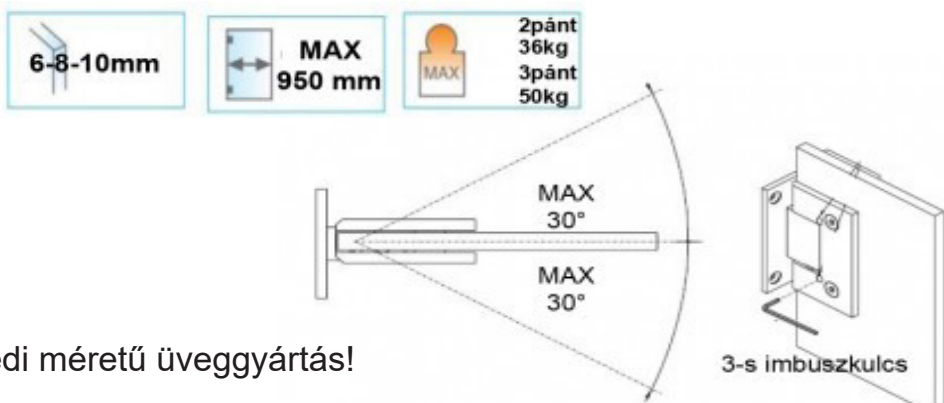




6. Termékkatalógus

2023

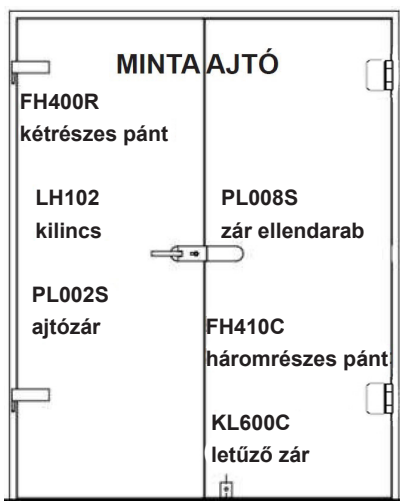
Zuhanyajtó szerelvények, 6-8-10 mm vastag ESG üvegekhez



Egyedi méretű üvegyártás!

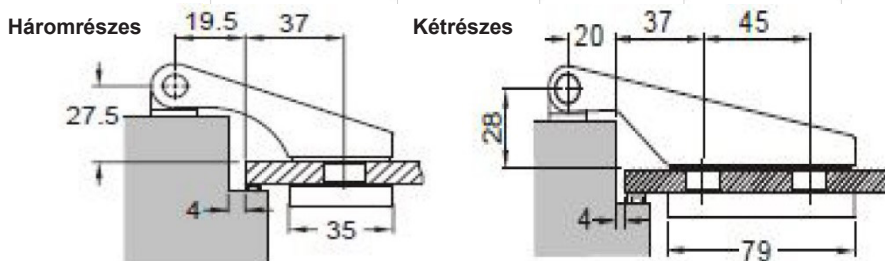
A hármas imbusz kulccsal meglazítjuk a csavarokat (egy teljes kört mind a kettőnél) beállítjuk az ajtólapot, majd rögzítjük mind a két csavart.

Beltéri ajtó szerelvények, 8-10 mm vastag ESG üvegekhez, egyedi méretezéssel, vagy



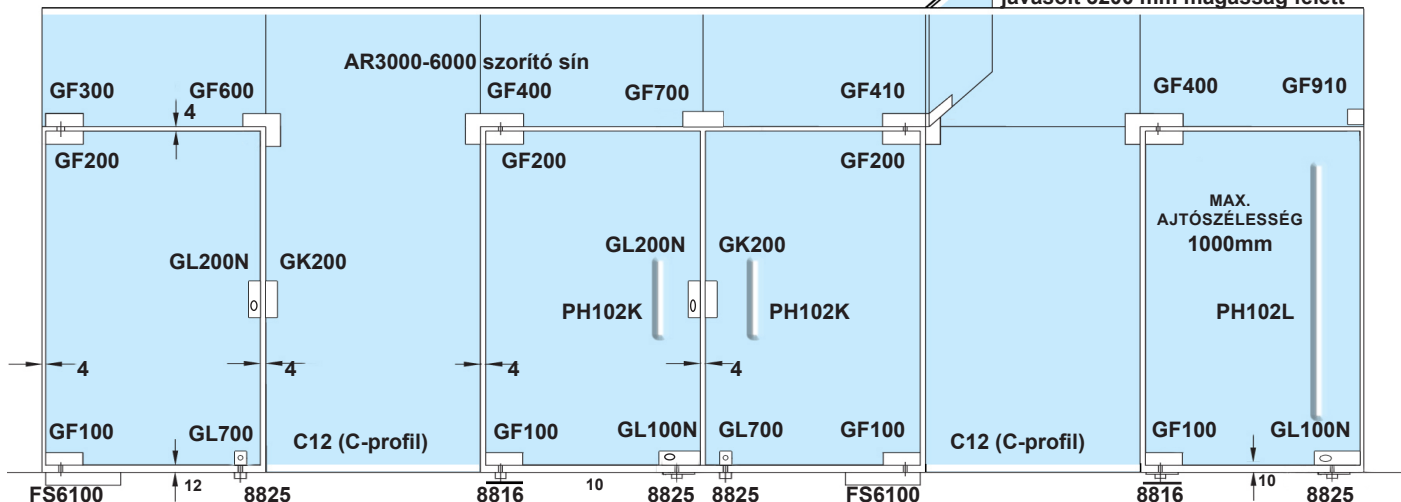
DIN szabvány szerint

Típus	709 mm	834 mm	959 mm
Beépíthető nyílás mérete	750 x 2000 (750 x 2125)	875 x 2000 (875 x 2125)	1000 x 2000 (1000 x 2125)
Üvegajtó mérete	709 x 1972 (709 x 2097)	834 x 1972 (834 x 2097)	959 x 1972 (959 x 2097)
Falc mérete	716 x 1983 (716 x 2108)	841 x 1983 (841 x 2108)	966 x 1983 (966 x 2108)



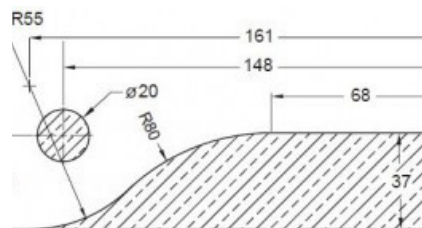
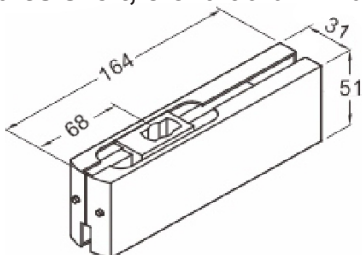
Portálajtó szerelvények, 8-10-12 mm vastag ESG üveghez

Ajtó forgáspontához merevítő borda javasolt 3200 mm magasság felett

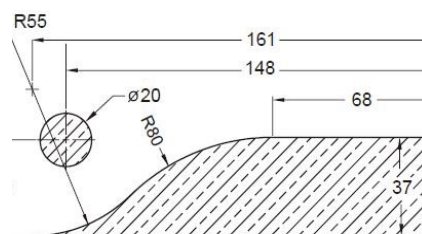
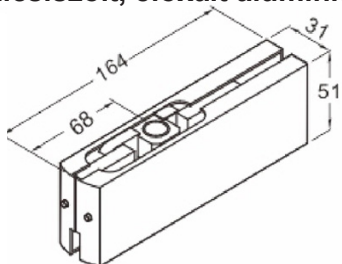


AJTÓ FORGÁSPONTOK ÉS ELLENDARABOK

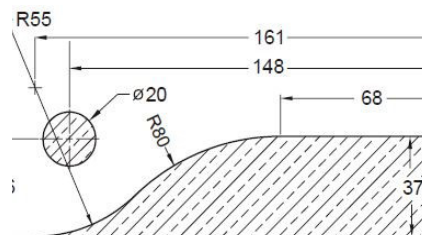
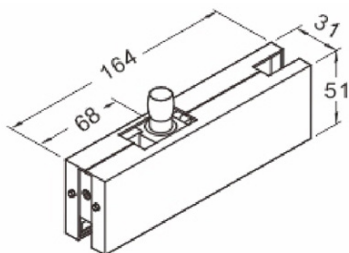
GF100 Ajtó alsó forgáspont, szálcsiszolt, eloxált alumínium



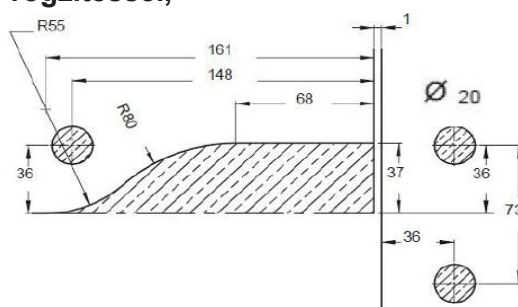
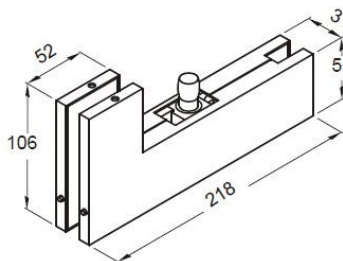
GF200 Ajtó felső forgáspont, szálcsiszolt, eloxált alumínium



GF300 Ajtó felső forgáspont ellendarab, felülvilágító rögzítéssel, szálcsiszolt, eloxált alumínium



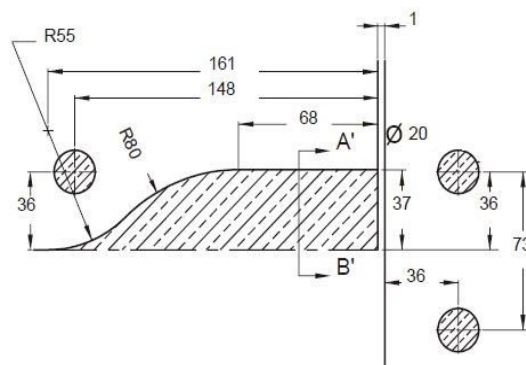
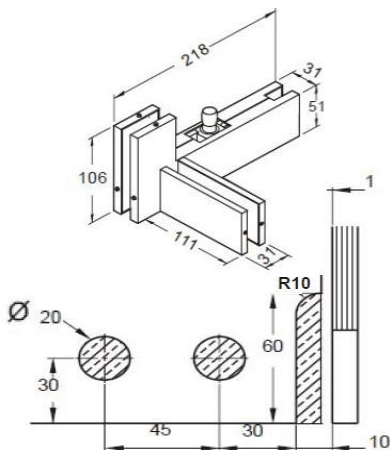
GF400 Ajtó felső forgáspont ellendarab, oldal- és felülvilágító rögzítéssel, szálcsiszolt, eloxált alumínium



GF410L Ajtó felső forgáspont ellendarab, jobbos / balos, oldal-, felülvilágító- és bordarögzítéssel, szálcsiszolt, eloxált alumínium

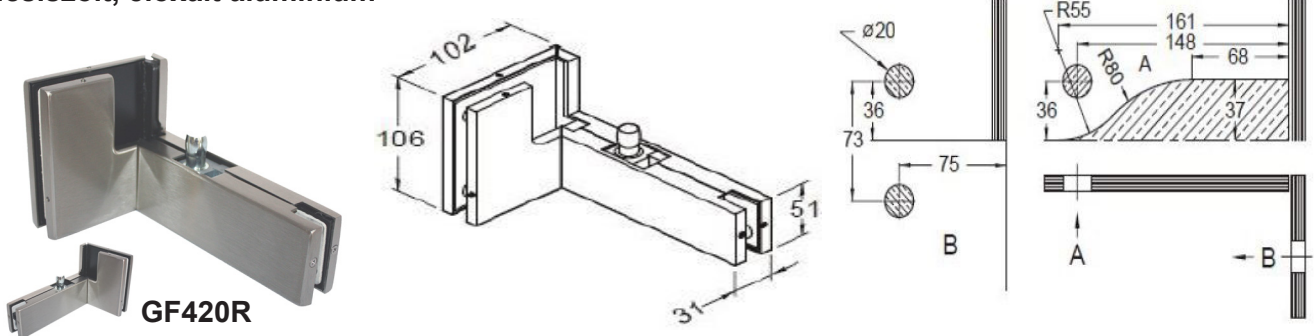


GF410R

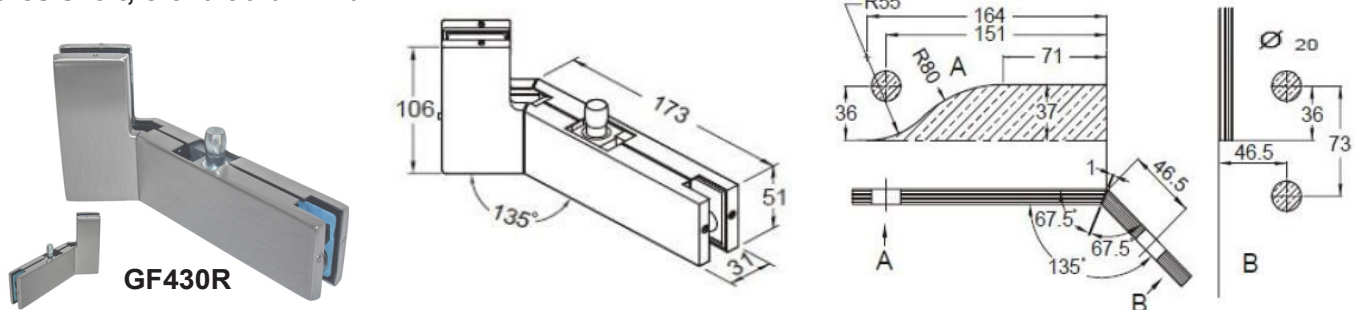


AJTÓ FORGÁSPONTOK ÉS ELLENDARABOK

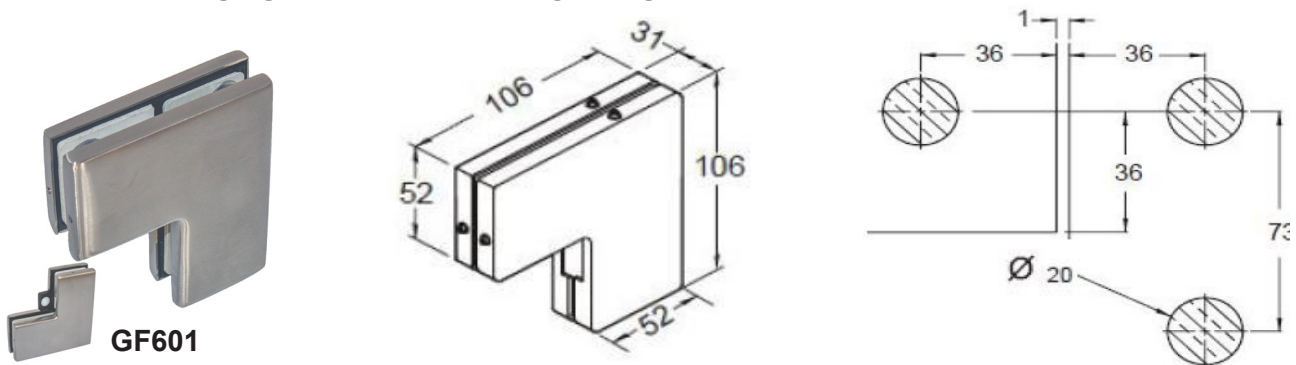
GF420L Ajtó felső forgáspont ellendarab, jobbos / balos, 90°-os, oldal- és felülvilágító rögzítéssel, szálcsiszolt, eloxált alumínium



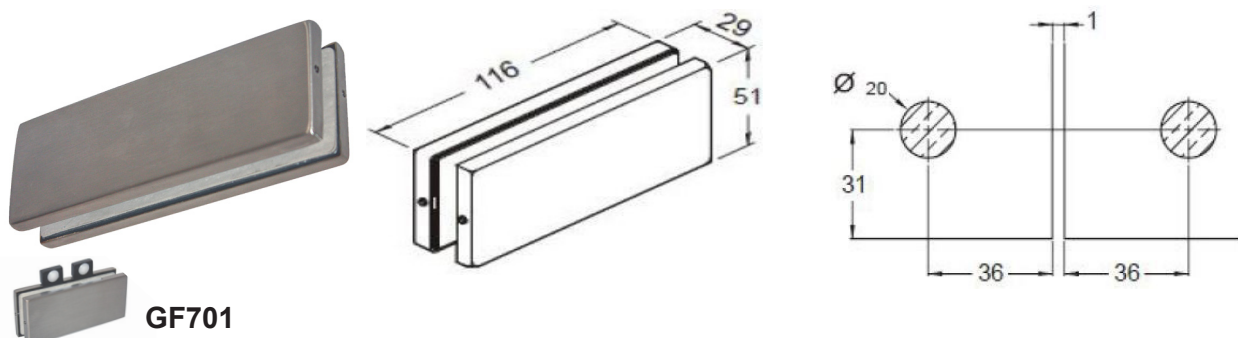
GF430L Ajtó felső forgáspont ellendarab, jobbos / balos, 135°-os oldal- és felülvilágító rögzítéssel, szálcsiszolt, eloxált alumínium



GF600 Hármás megfogó, oldal- és felülvilágító rögzítéssel, szálcsiszolt, eloxált alumínium

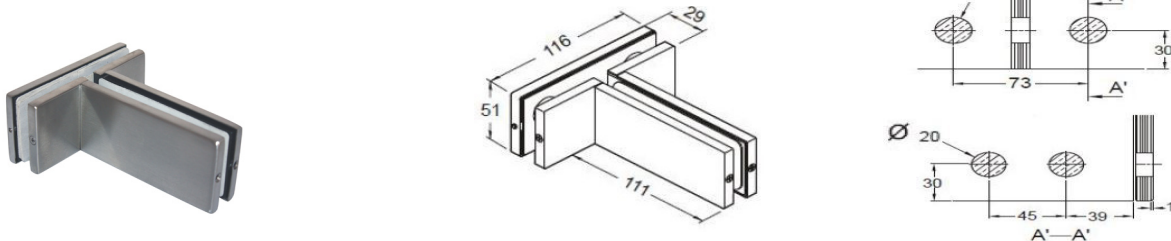


GF700 Kettes megfogó, ajtóütközővel, szálcsiszolt, eloxált alumínium

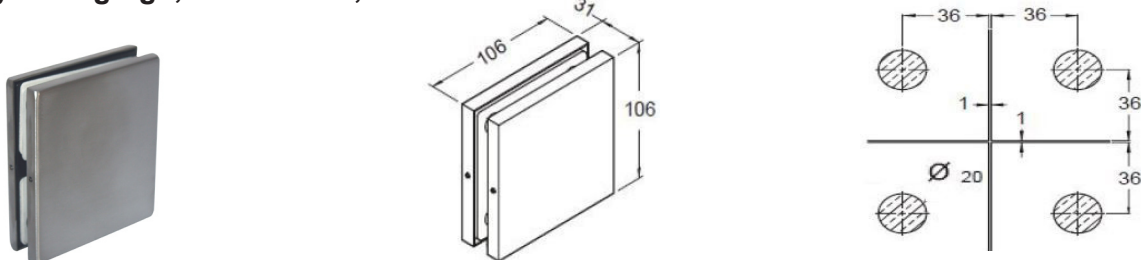


AJTÓ FORGÁSPONTOK, ELLENDARABOK, FIXMEGFOGÓK

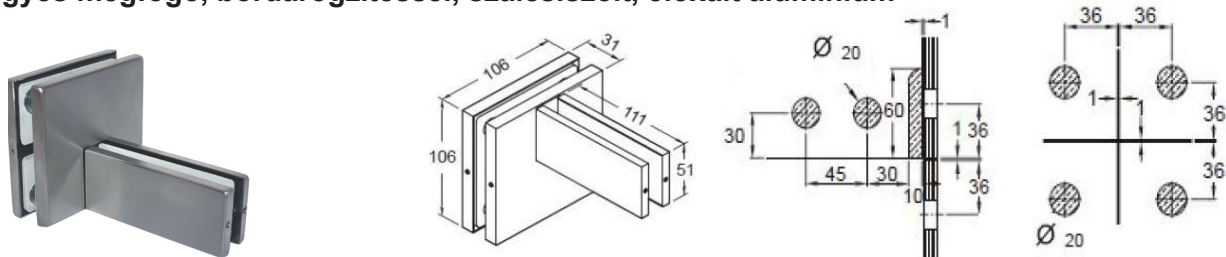
GF710 Kettes megfogó bordarögzítéssel, szálcsiszolt, eloxált alumínium



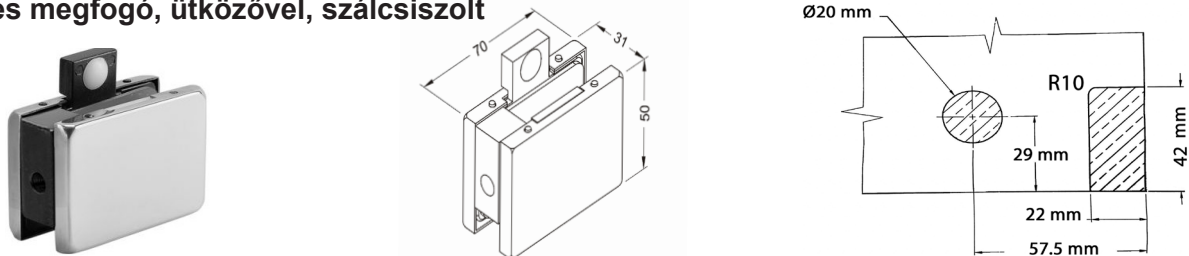
GF800 Négyes megfogó, szálcsiszolt, eloxált alumínium



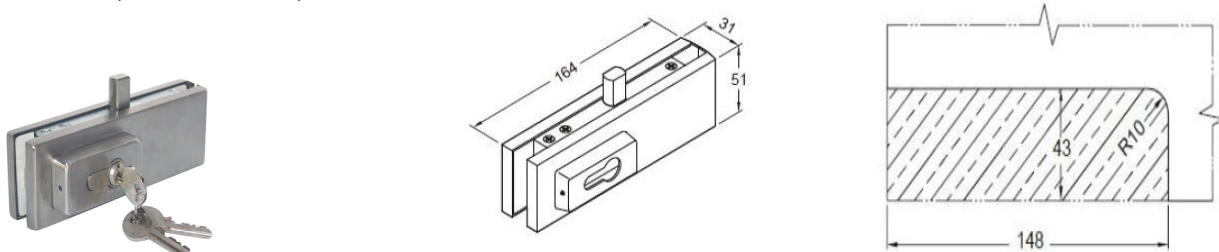
GF810 Négyes megfogó, bordarögzítéssel, szálcsiszolt, eloxált alumínium



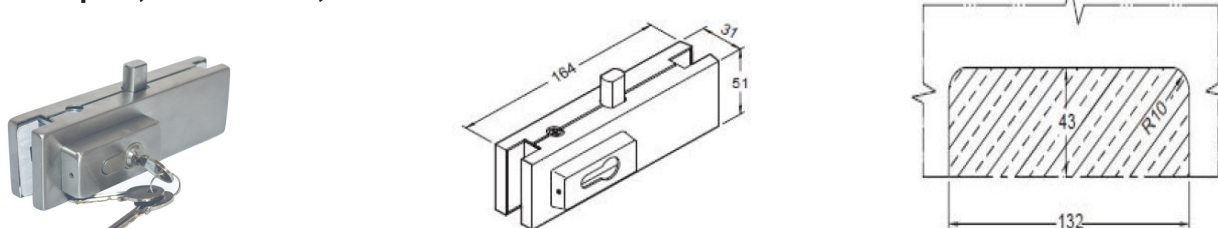
GF910 Egyes megfogó, ütközővel, szálcsiszolt



GL100N Sarokzár, szálcsiszolt, eloxált alumínium

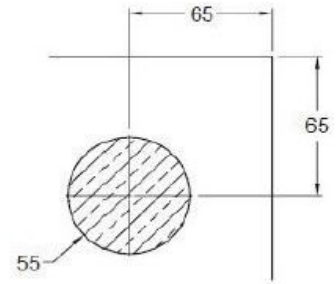
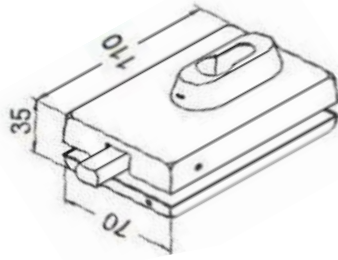



GL200N Középzár, szálcsiszolt, eloxált alumínium

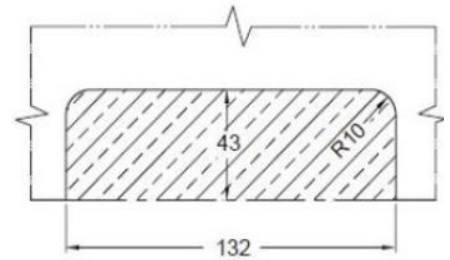
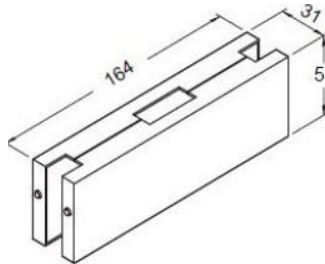


ZÁR ÉS ELLENDARAB

GL700N Álló alsó zár, szálcsiszolt, eloxált alumínium



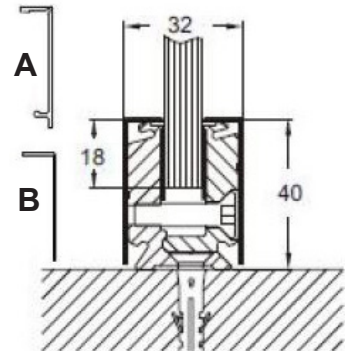
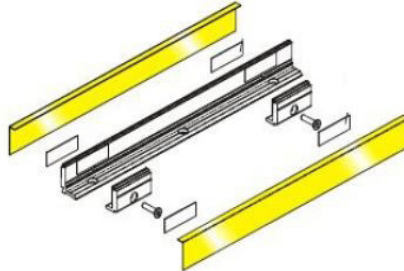
GK200 Középzár ellendarab, szálcsiszolt, eloxált alumínium



AR6000 (6 m), AR3000 (3 m) fali csatlakozó sín

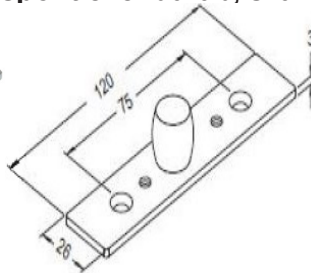

Rozsdamentes színre eloxált alumínium vagy eloxált alumínium kivitelben (pattintós rögzítéssel A)

Rozsdamentes szálcsiszolt vagy polírozott kivitelben (ragasztott rögzítéssel B)

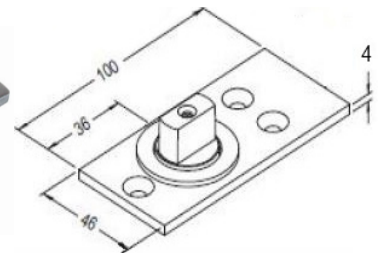


PORTÁL KIEGÉSZÍTŐ SZERELVÉNYEK

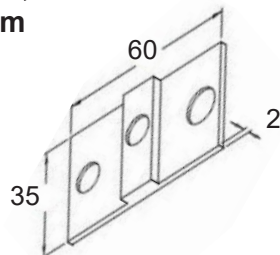
8815 Ajtó felső forgáspont ellendarab, szálcsiszolt



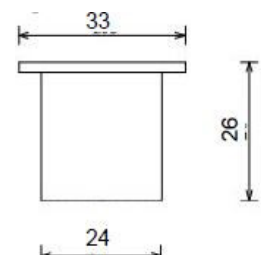
8816 Ajtó alsó forgáspont ellendarab szálcsiszolt (74-75AX),



8820 Ajtó felső forgáspont ellendarab, felülvilágító rögzítéssel, falhoz való csatlakozás, alumínium



8825 Sarokzár ellendarab, zárhüvely, szálcsiszolt

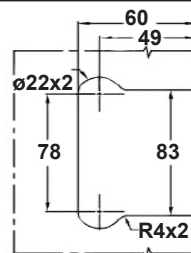


HIDRAULIKUS AJTÓPÁNTOK

HH1000S Hidraulikus ajtópánt, szálcsiszolt



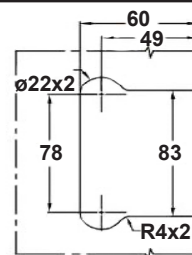
- Üvegvastagság: 8-10mm
Két hidraulikus pánt alkalmazásakor:
- Max szélesség: 1000 mm
 - Max magasság: 2800 mm
 - Max teherbírás: 80 kg
 - Belső csavarokat is meg kell húzni!



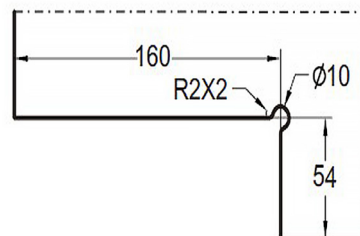
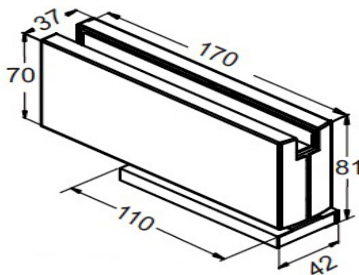
HH1000S-T Hidraulika nélküli ajtópánt, szálcsiszolt



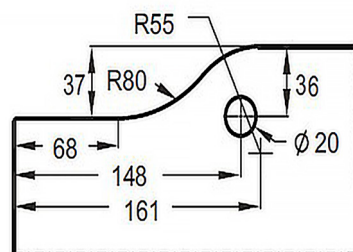
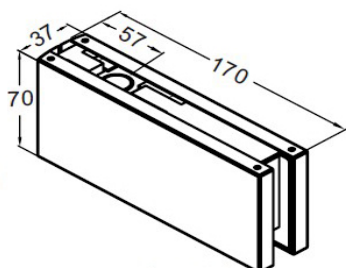
- Egy hidraulikus pánt alkalmazásakor:
- Max szélesség: 900 mm
 - Max magasság: 2400 mm
 - Max teherbírás: 60 kg



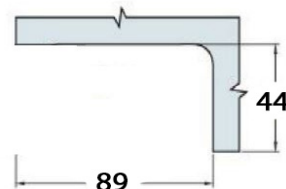
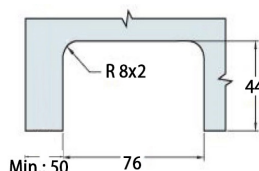
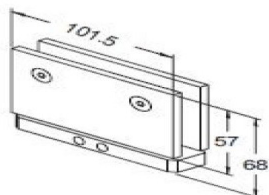
HF1100S Hidraulikus alsó forgáspont, szálcsiszolt (80 kg)



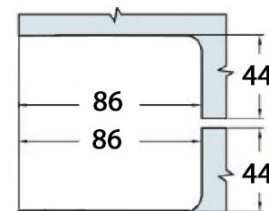
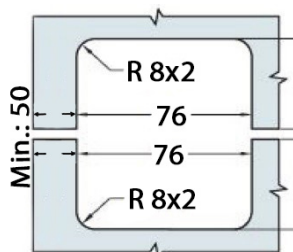
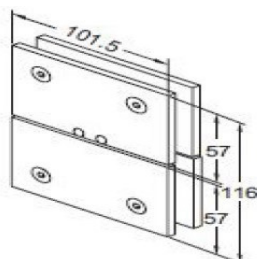
HF2000S Felső forgáspont HF1000 pánthoz, szálcsiszolt (80 kg)



AH500S Alsó-felső forgáspontos, rugós pánt, szálcsiszolt, polír (60kg) 8-10 mm-es üveghez



AH503S Forgáspontos rugós pánt, felülvilágító rögzítéssel, szálcsiszolt (60kg) 8-10 mm-es üveghez

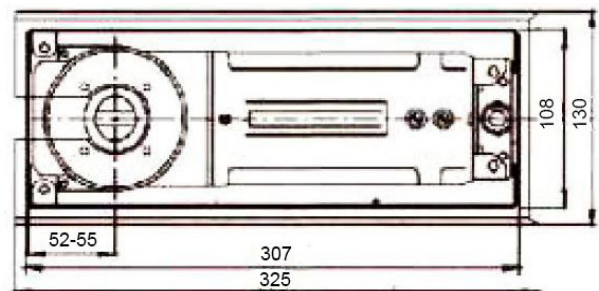
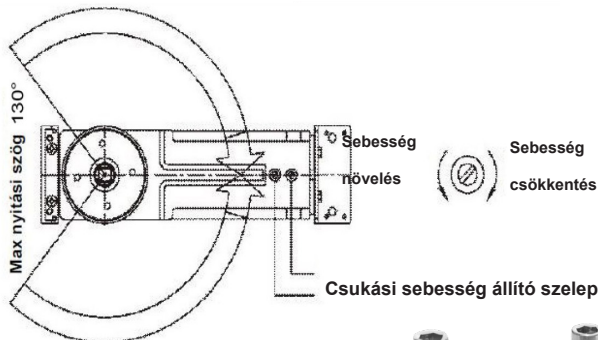


FS6100 HIDRAULIKUS PADLÓCSUKÓ, SZÁLCSISZOLT



Nyitási erő	Záró erő	Max. ajtó szélesség
Nagyon könnyű	15 N.m	Max. 900mm
Könnyű	20 N.m	Max. 900mm
Közepesen nehéz	25 N.m	Max. 1000mm
Nehéz	33 N.m	Max. 1000mm

- maximum ajtó nyitási szög 130 fok
- mechanikus rögzítés 0 fok, 90 fok, illetve 105 fok
- 5 és 10 mm magas cserélhető csap
- ajtólap csukási és zárási sebességének állítása
- doboz mérete: 108mmx307mmx40mm
- fedél mérete: 130mmx 325mm
- üveg súlya maximum 100kg lehet



5 mm, illetve 10 mm emelt csap

FALLABDA SZERELVÉNYEK



Külső oldali Zár

Belső oldali zár

Zárellendarab

Bordarögzítők

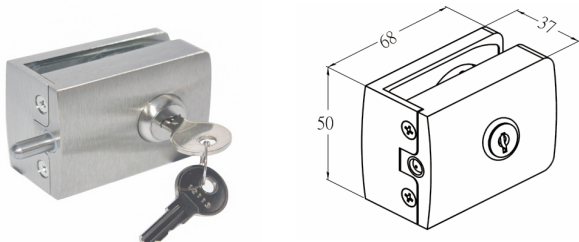
Pántok



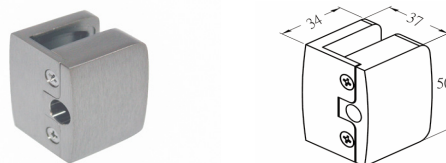
Fallabda pálya szerelvények verseny (6400x2130 mm üvegméret) - és gyakorló pályákhoz egyaránt, porszórt kivitelben.

JELZŐZÁRAK, RÁHÚZHATÓ ZÁRAK

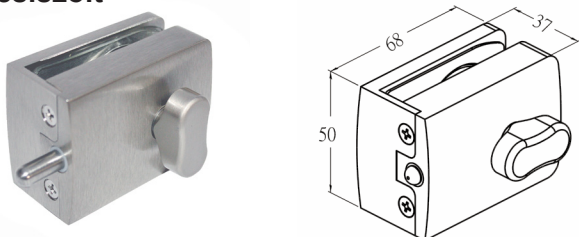
KL600C Ráhúzható kulcsos zár, szálcsiszolt



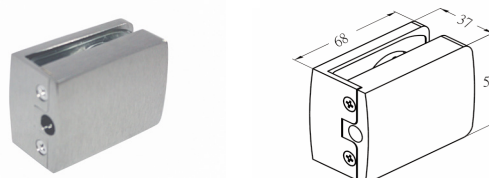
IL602C Ráhúzható zárellendarab, szálcsiszolt



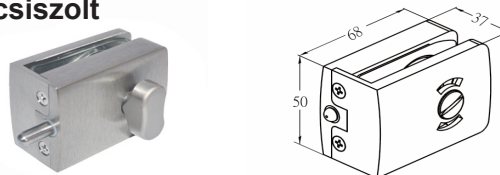
GL600C Ráhúzható, forgatógombos zár, szálcsiszolt



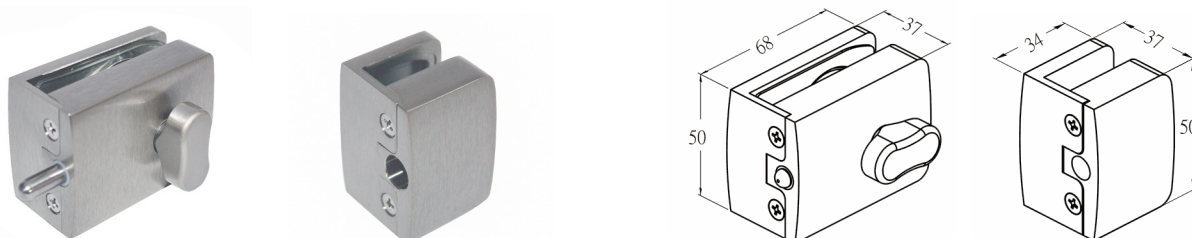
IL601C Ráhúzható zárellendarab, szálcsiszolt



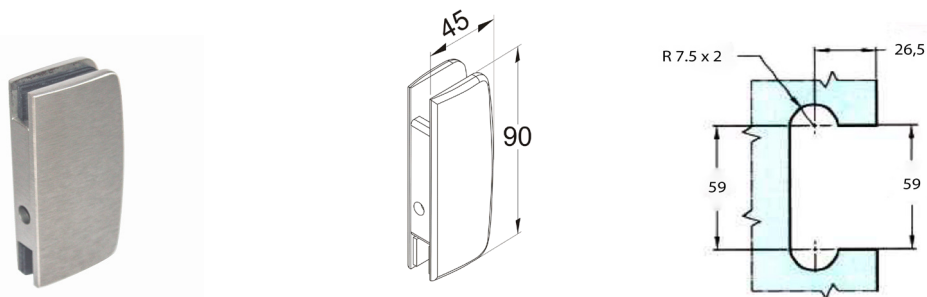
IL600C Ráhúzható, kijelzőzár forgatógombos, szálcsiszolt



GL601C Ráhúzható, forgatógombos zár és zárellendarab, szálcsiszolt



IL702C Zárellendarab, szálcsiszolt, polír

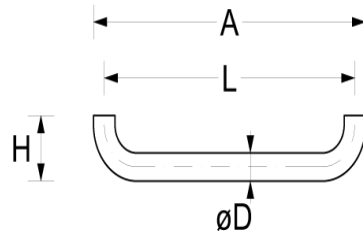


ILH700C Kijelzőzár, forgatógombos, szálcsiszolt, polír



TOLÓPAJZSOK

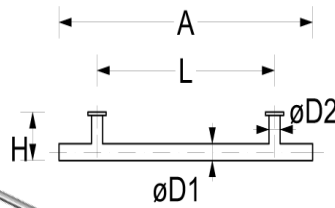
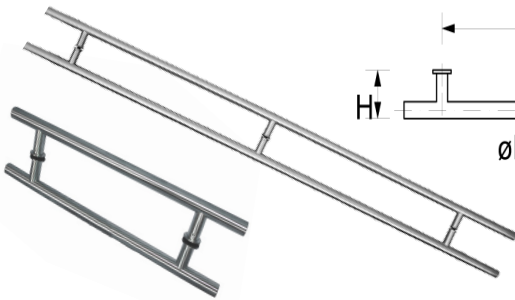
PH100 Szálcsiszolt



	A	D	L	H
Cikkszám	Teljes Méret	Átmérő	Furattáv	Kiállítás
PH100	382mm	Ø32mm	350mm	55mm

Furat átmérő az üvegen: Ø12 mm

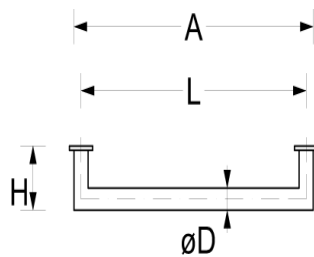

PH102 Szálcsiszolt



	A	D1	D2	L	H
Cikkszám	Teljes méret	ØD1	ØD2	Furattáv	Kiállítás
PH102C	1200mm	Ø32	Ø25	1000mm	65mm
PH102K	500mm	Ø26	Ø22	350mm	60mm
PH102L	1760mm	Ø32	Ø25	680X2	65mm

Furat átmérő az üvegen: Ø14 mm

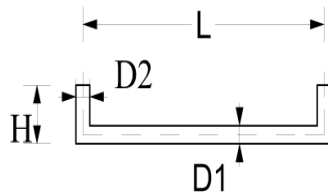
PH103C Szálcsiszolt



	A	D	L	H
Cikkszám	Teljes méret	Átmérő	Furattáv	Kiállítás
PH103C	375mm	Ø25mm	350mm	57,5mm

Furat átmérő az üvegen: Ø14 mm

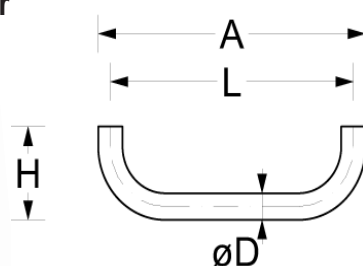
PH117 Szálcsiszolt, polír



	A	D	L	H
Cikkszám	Teljes méret	Átmérő	Furattáv	Kiállítás
PH117	325mm	20/40mm	305mm	53/70mm
PH117B	270mm	20/40mm	250mm	53mm

Furat átmérő az üvegen: Ø12 mm

PH200 Szálcsiszolt, polír



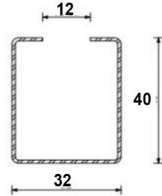
	A	D	L	H
Cikkszám	Teljes méret	Átmérő	Furattáv	Kiállítás
PH200	220mm	20mm	200mm	60mm

Furat átmérő az üvegen: Ø12 mm

„U”, „C”, „L” PROFILOK

Különböző raktári „U” „C” valamint „L”, illetve egyedi gyártású lemez profilok, külmérettel. Rozsdamentes szálcsiszolt, polír, RAL festett kivitelben, kérésre fekete gumitömítéssel.

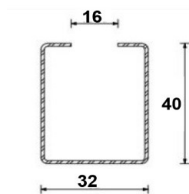
C12 profil



10 mm-es üveghez

32x40mm	H-3000mm	Lv. 1
---------	----------	-------

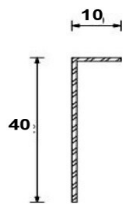

C16 profil



10 mm-es üveghez beverő-, ékelő gumival ajánlott!

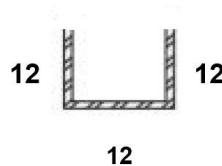

32x40mm	H-3000mm	Lv. 1
---------	----------	-------

L profil szorító sínfedél, kétoldali és szilikon ragasztással.



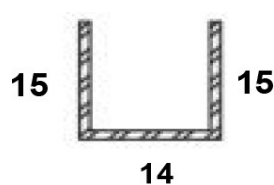

10 x 40 mm	H-3000mm	Lv. 1
------------	----------	-------

U12 profil



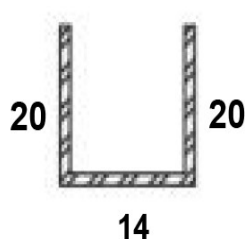

12x12x12 mm	H-3000mm	Lv. 1
-------------	----------	-------

U15 profil



15x14x15 mm	H-3000mm	Lv. 1
-------------	----------	-------

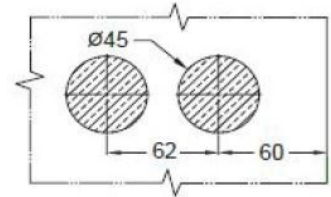
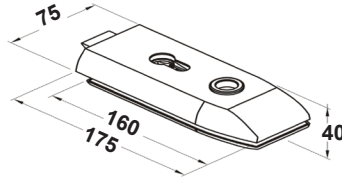
U20 profil



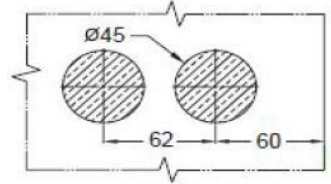
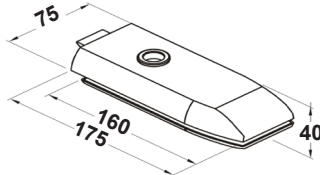
20x14x20 mm	H-3000mm	Lv. 1
-------------	----------	-------

BELTÉRI AJTÓZÁRAK

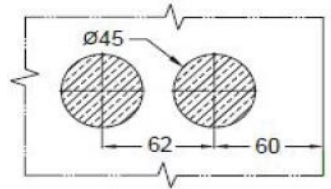
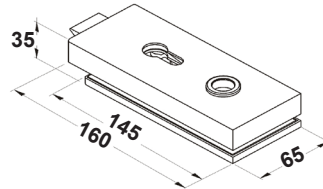
PL002G Beltéri ajtózárral, cilinderbetétes, szálcsiszolt, eloxált alumínium



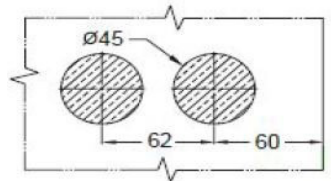
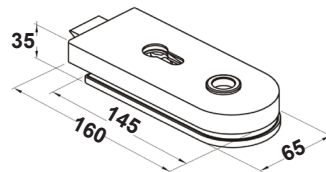
PL006G Beltéri ajtózárral, csak kilincses, szálcsiszolt, eloxált alumínium



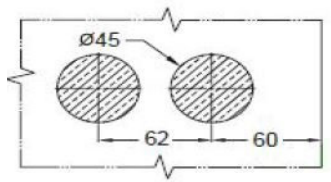
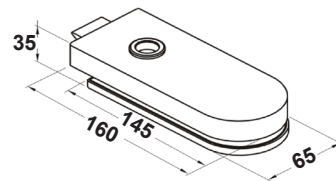
PL002R Beltéri ajtózárral, cilinderbetétes, szálcsiszolt



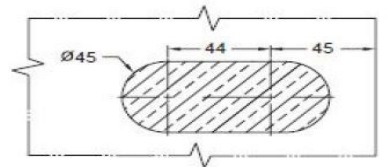
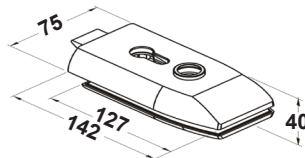
PL002S Beltéri ajtózárral, cilinderbetétes, szálcsiszolt, eloxált alumínium



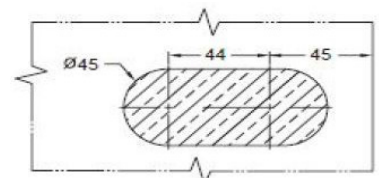
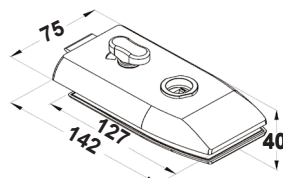
PL006S Beltéri ajtózárral, csak kilincses, szálcsiszolt, eloxált alumínium



PL012G Beltéri ajtózárral, cilinderbetétes, szálcsiszolt

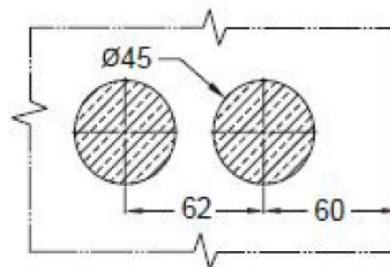
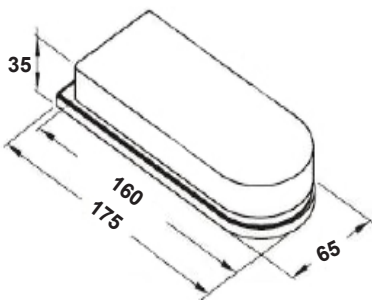


WLI012G Beltéri kijelzős ajtózárral, forgatógombos, cilinderbetétes, szálcsiszolt

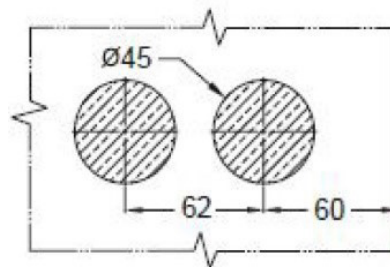
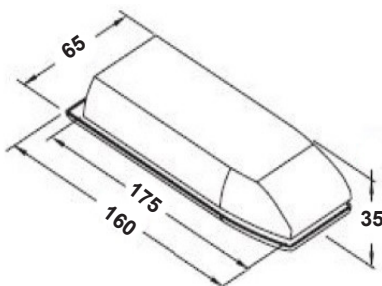



BELTÉRI AJTÓZÁR ELLENDARABOK

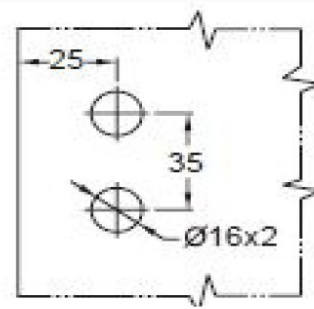
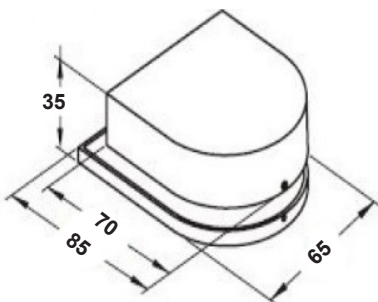
PL008S Beltéri ajtózárral ellendár, eloxált alumínium



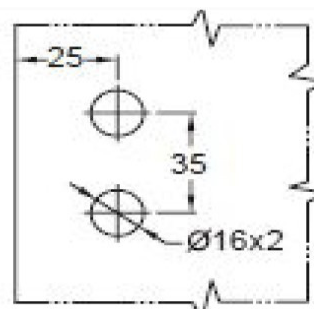
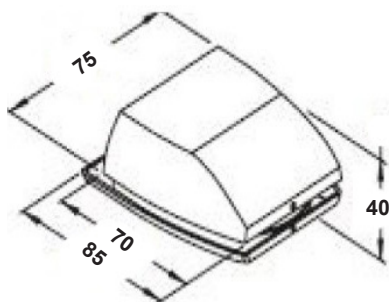
PL008G Beltéri ajtózárral ellendár, szálciszolt



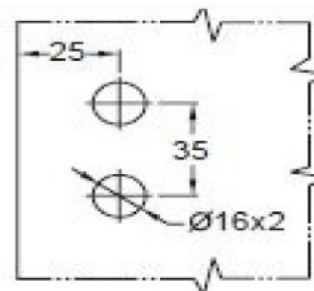
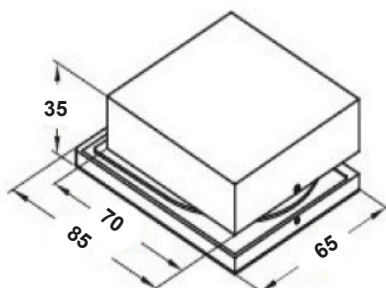
PL018S Beltéri ajtózárral ellendár rövid, szálciszolt



PL018G Beltéri ajtózárral ellendár rövid, szálciszolt

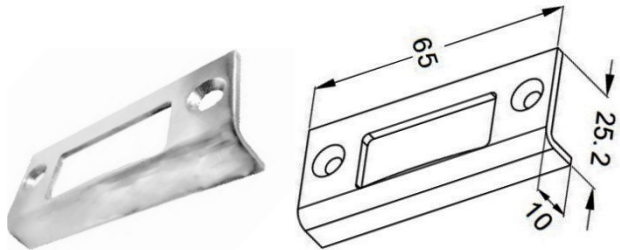


PL018R Beltéri ajtózárral ellendár rövid, szálciszolt

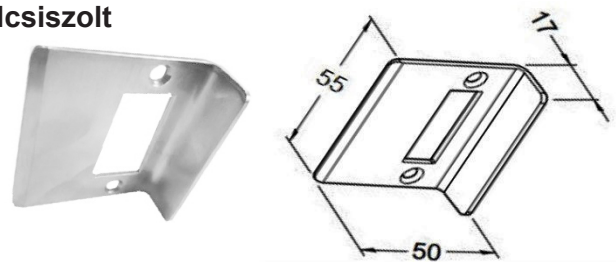


BELTÉRI AJTÓ KIEGÉSZÍTŐ SZERELVÉNYEK


KP03 Tokra szerelhető zárlemez, szálcsiszolt




PL07C Falra szerelhető ütközős zárlemez, szálcsiszolt



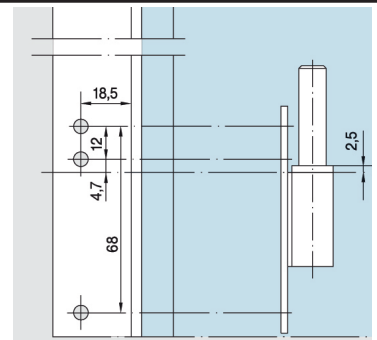
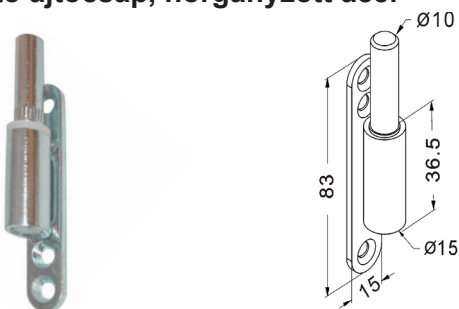
DC02 30/30 zárbetét, 3 kulcsos, szálcsiszolt



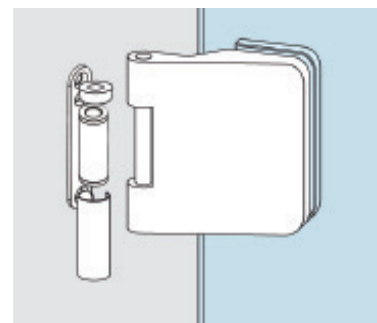
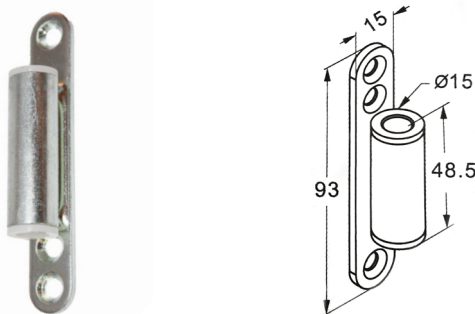
TC02 30/30 Forgatógombos zárbetét, 3 kulcsos, szálcsiszolt



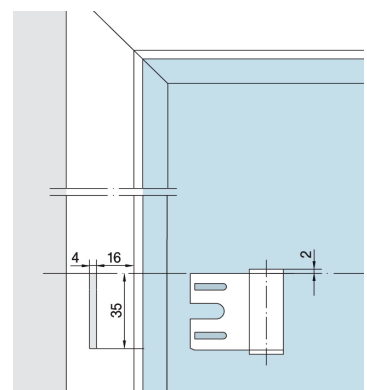
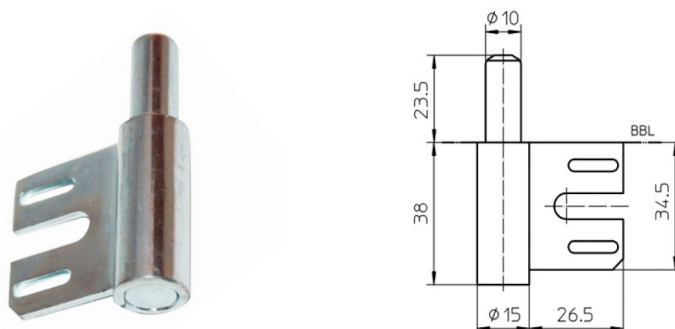
4002 Tokra szerelhető ajtócsap, horganyzott acél



4006 Ajtócsap, tokra szerelhető háromrészes pánthoz, kérhető DIN tokhoz is (FH410C), horganyzott acél

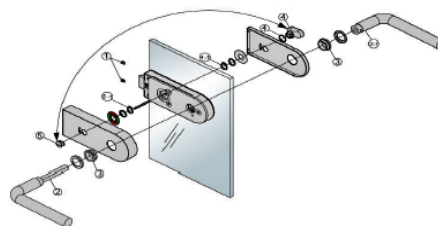
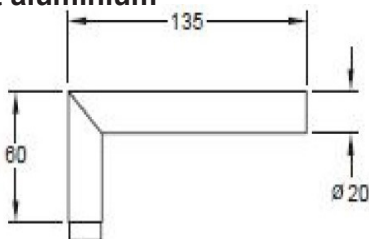



DIN csap, ajtótokba, horganyzott acél

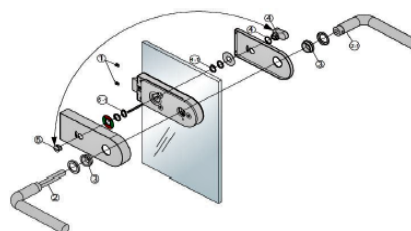
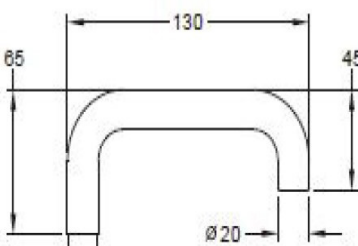


KILINCSEK

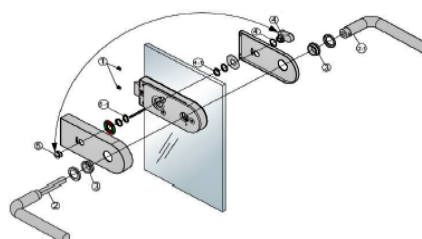
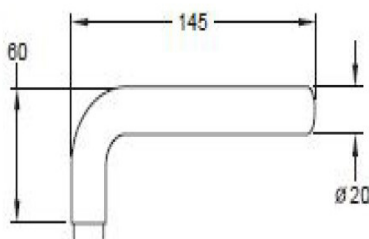
LH102, polir, szálcsiszolt, eloxált alumínium



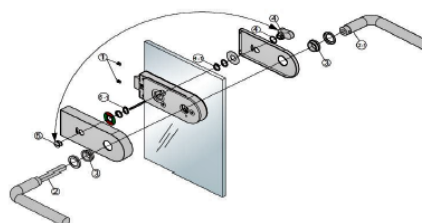
LH105, eloxált alumínium



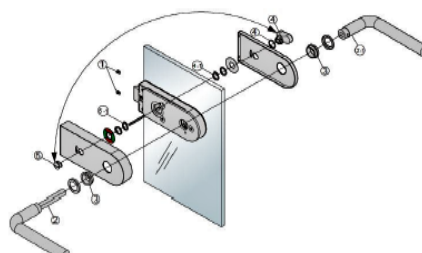
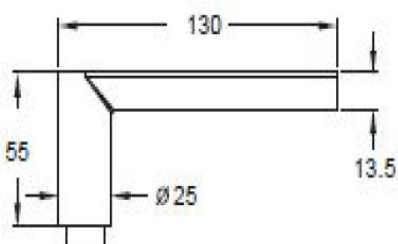
LH106, szálcsiszolt



LH107, szálcsiszolt

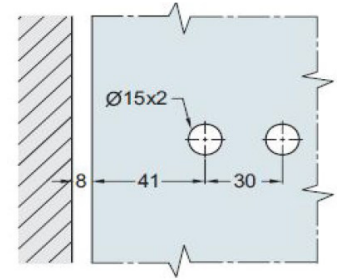
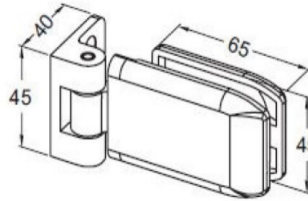


LH112, szálcsiszolt

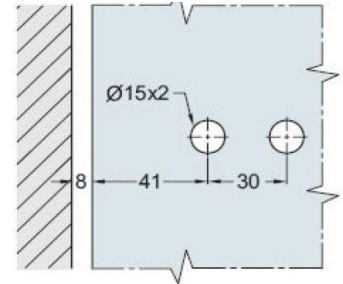
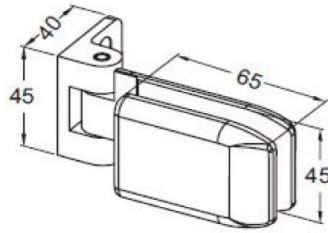


FELNYÍLÓ AJTÓPÁNTOK

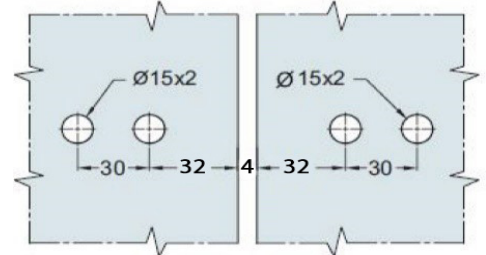
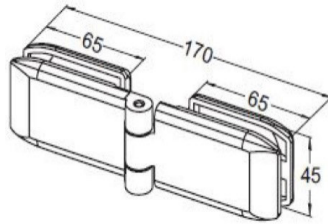
FH101G Felnyíló ajtópánt, szálcsiszolt, polír (36kg / 2pánt)



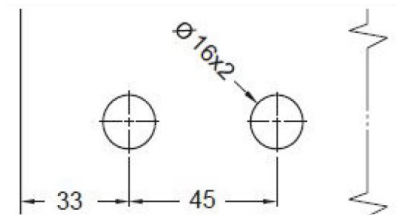
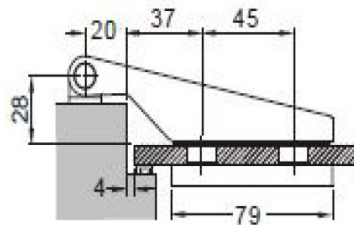

FH102G Felnyíló ajtópánt, szálcsiszolt, polír (36kg / 2pánt)



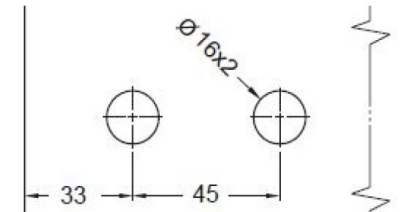
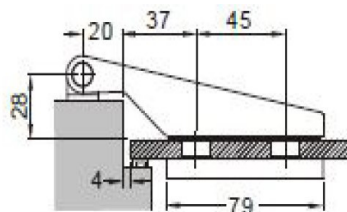
FH103G Felnyíló ajtópánt, szálcsiszolt, polír (36kg / 2pánt)



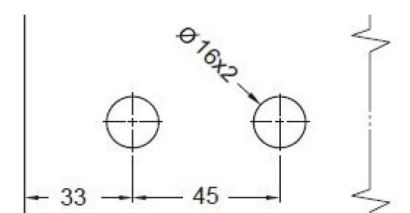
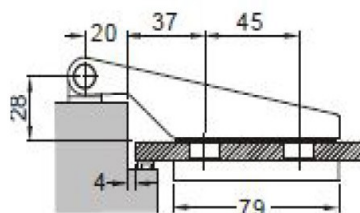
FH400C Felnyíló ajtópánt, csak eloxált alumínium (40kg / 2 pánt)



FH400N Felnyíló ajtópánt, szálcsiszolt, polírozott (40kg / 2 pánt)

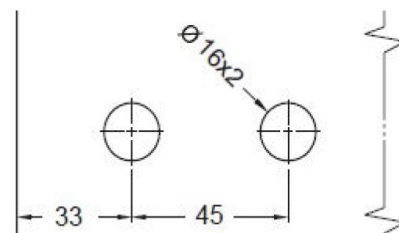
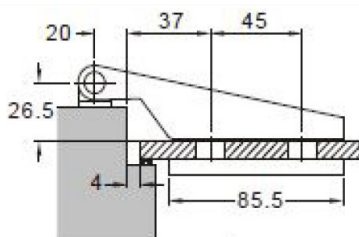


FH400G Felnyíló ajtópánt, szálcsiszolt (40kg / 2 pánt)

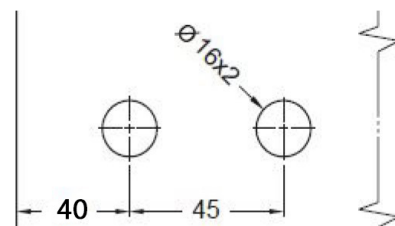
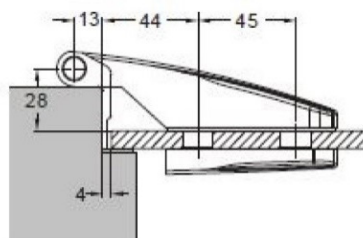



FELNYÍLÓ AJTÓPÁNTOK

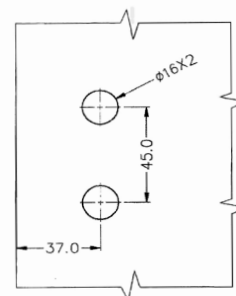
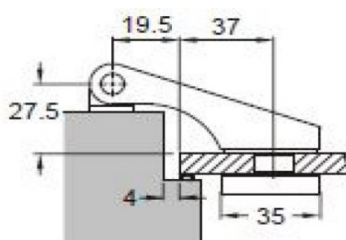
FH400R Felnyíló ajtópánt, szálcsiszolt (40kg / 2 pánt)



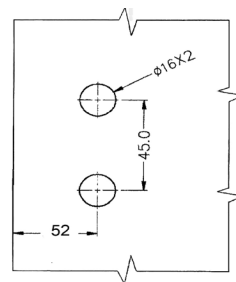
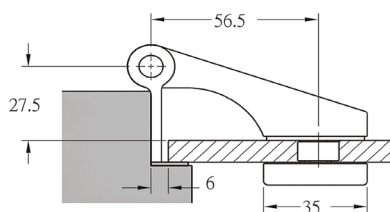
FH401G Tokba való, talpas felnyíló ajtópánt, szálcsiszolt (45kg / 2 pánt)



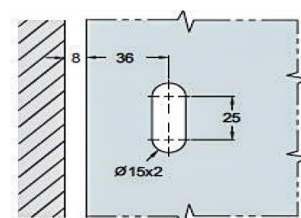
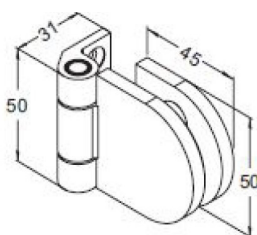
FH410C Háromrészes, felnyíló ajtópánt, szálcsiszolt (45kg / 2 pánt)



FH411C Tokba való, talpas felnyíló ajtópánt, szálcsiszolt (45kg / 2 pánt)



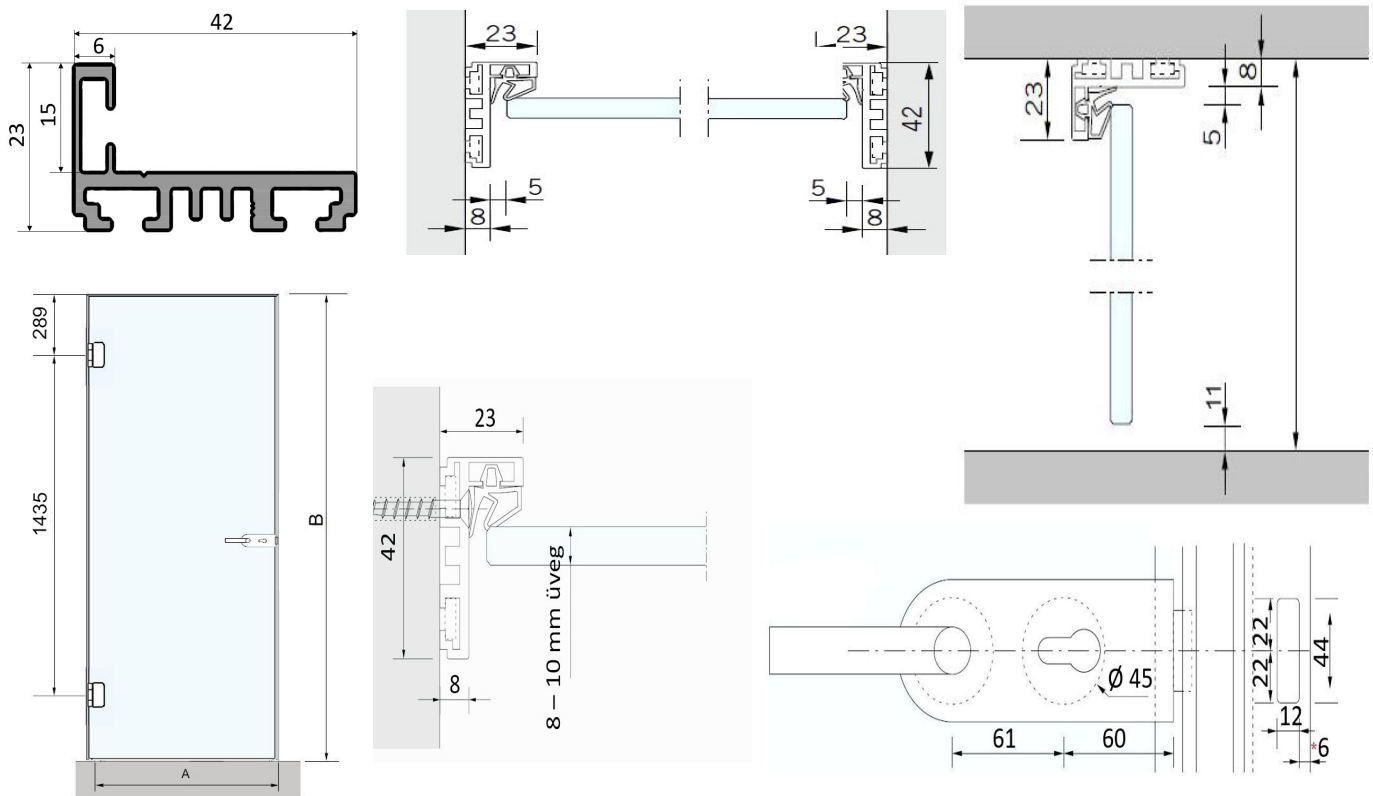
FH801R Dupla furatos szaunapánt, szálcsiszolt, polír (28kg / 2 pánt)



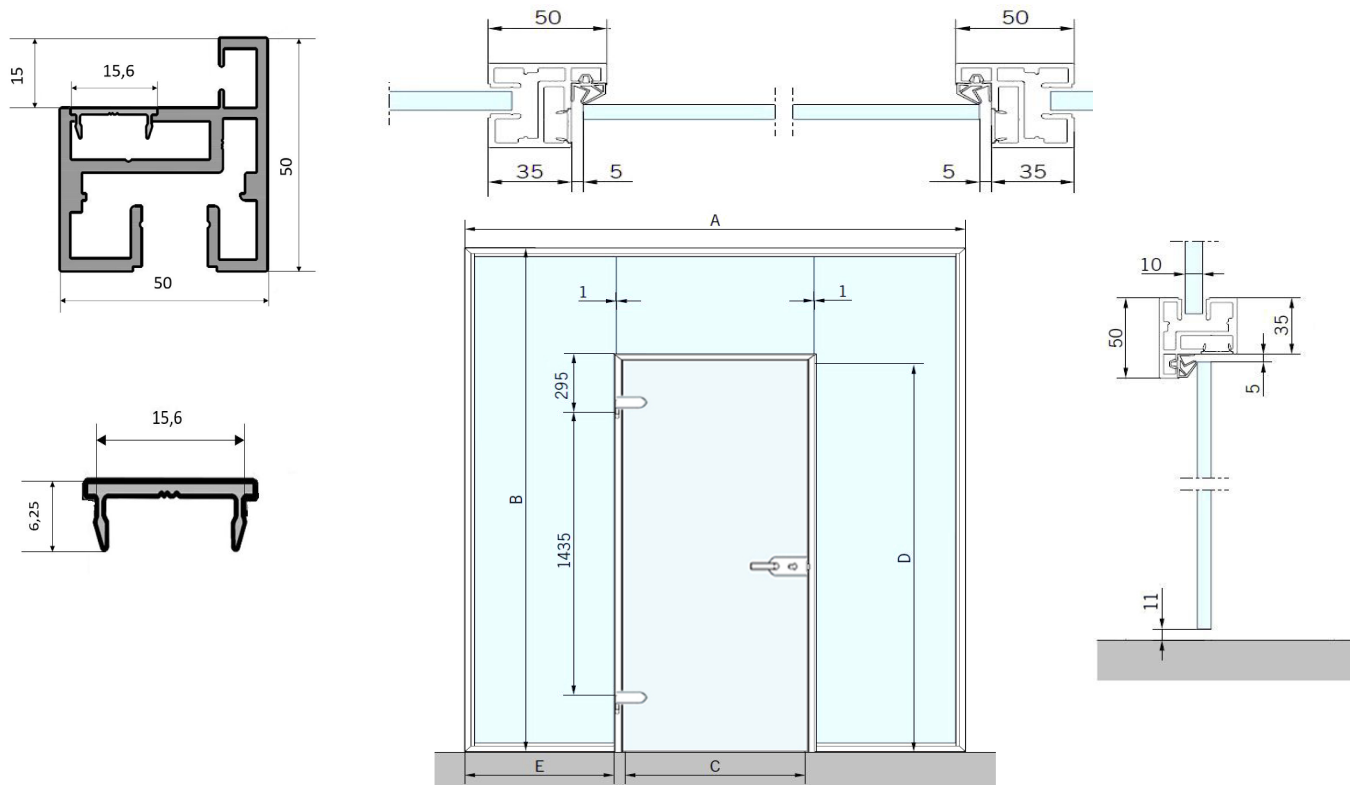
BELTÉRI AJTÓ SZERELVÉNYEK

KD AJTÓTOK PROFIL RENDSZER

KD 23 Ajtótok profil, natúr alumínium (festhető), alu-éloxált, rozsdamentes színre éloxált.
 Felhasználható: 5800 mm hosszban.

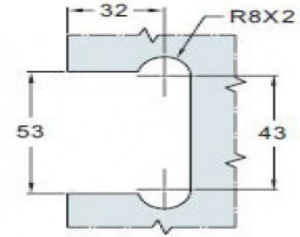
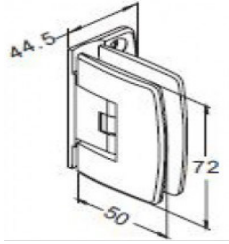


KD 50 Ajtótok profil, natúr alumínium (festhető), alu-éloxált, rozsdamentes színre éloxált.
 Felhasználható: 5800 mm hosszban.

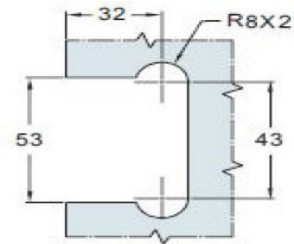
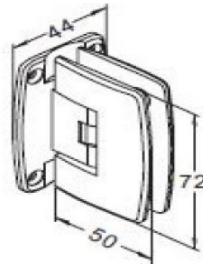


ZUHANYPÁNTOK, FORGÁSPONTOK

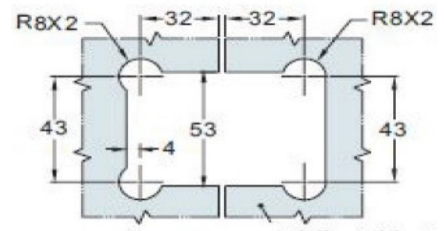
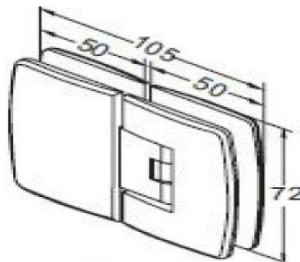
AH400C Állítható aszimmetrikus rugós pánt, szálcsiszolt, polír (28kg/2pánt) 6-8 mm-es üveghez



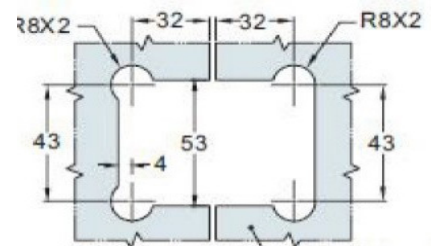
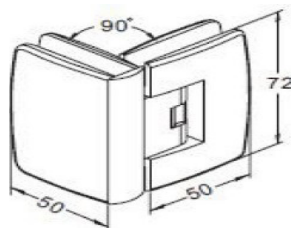
AH401C Állítható szimmetrikus rugós pánt, szálcsiszolt, polír (28kg/2pánt) 6-8 mm-es üveghez



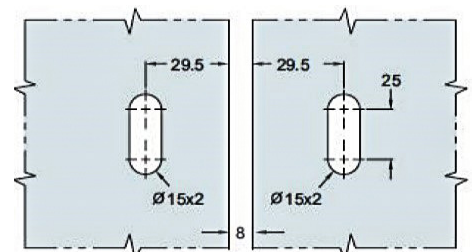
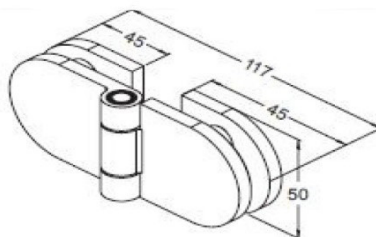
AH403C 180° Állítható üveg-üveg rugós pánt, szálcsiszolt, polír (28kg/2pánt) 6-8 mm-es üveghez



AH404C 90° Állítható üveg-üveg rugós pánt, szálcsiszolt, polír (28kg/2pánt) 6-8 mm-es üveghez

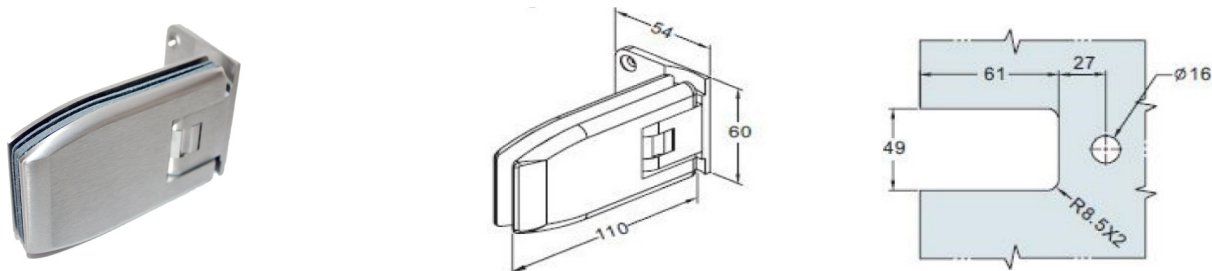


FH803R Dupla furatos üveg-üveg szaunapánt, szálcsiszolt, polír (28kg / 2 pánt)

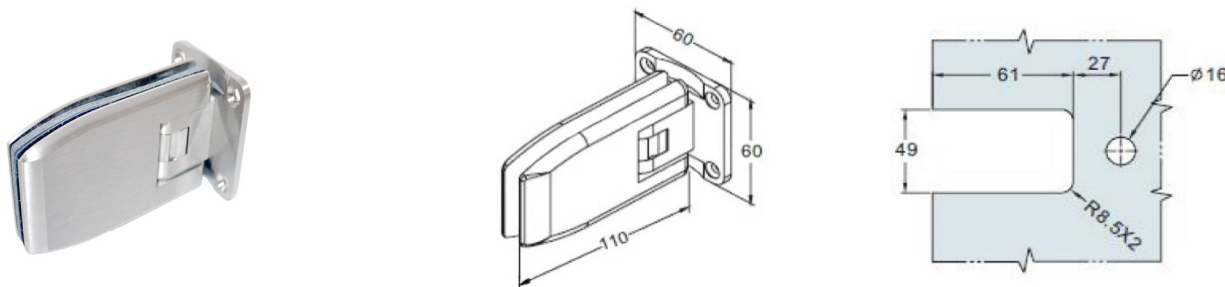


ZUHANYPÁNTOK

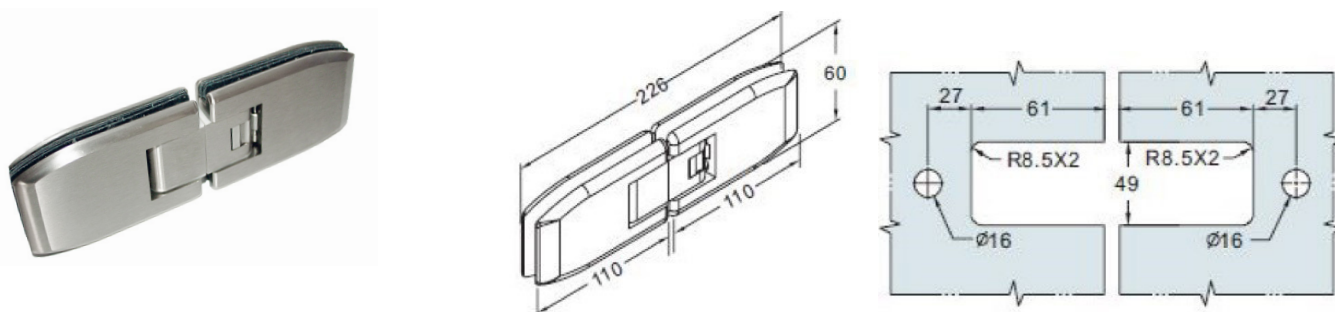
AH600G Állítható, aszimmetrikus rugós pánt, szálcsiszolt, polír (43kg/2pánt) 8-10 mm-es üveghez



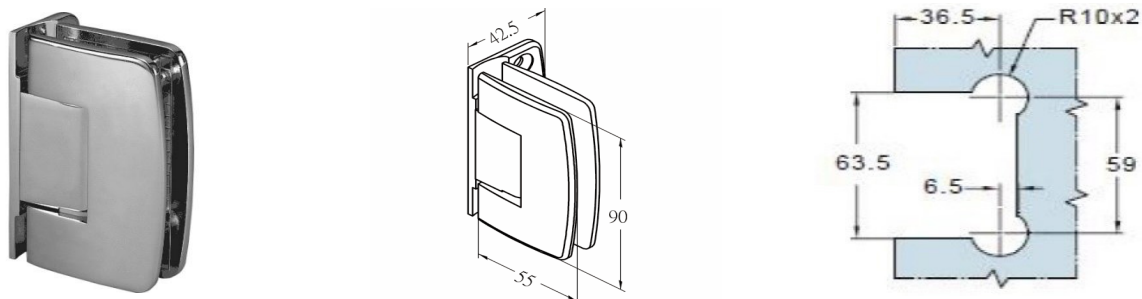
AH601G Állítható, szimmetrikus rugós pánt, szálcsiszolt, polír (43kg/2pánt) 8-10 mm-es üveghez



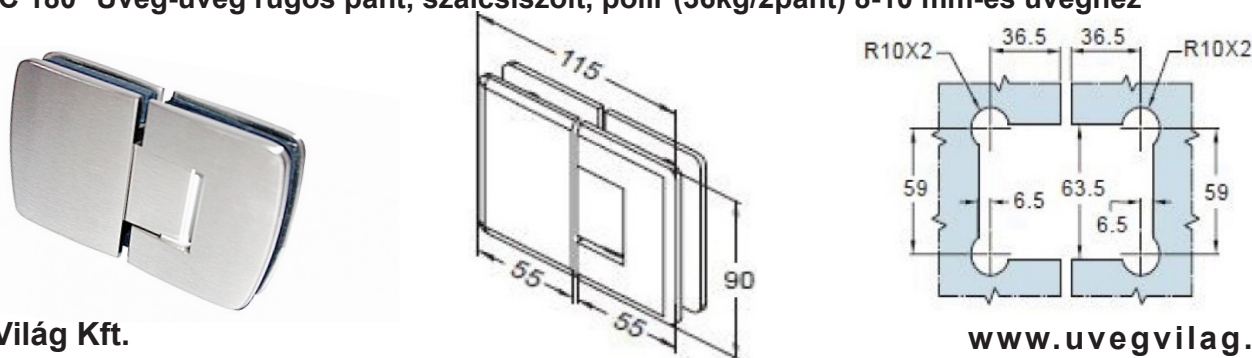
AH603G 180° Üveg-üveg, állítható rugós pánt, szálcsiszolt, polír (43kg/2pánt) 8-10 mm-es üveghez



SH700C Aszimmetrikus rugós pánt, szálcsiszolt, polír (36kg/2pánt) 8-10 mm-es üveghez

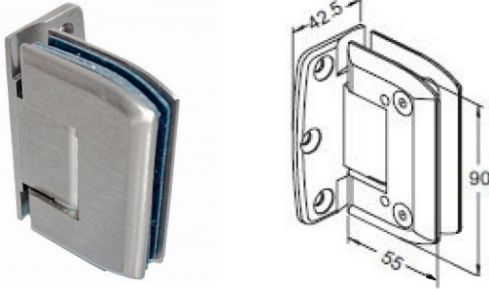


SH703C 180° Üveg-üveg rugós pánt, szálcsiszolt, polír (36kg/2pánt) 8-10 mm-es üveghez




ZUHANYPÁNTOK

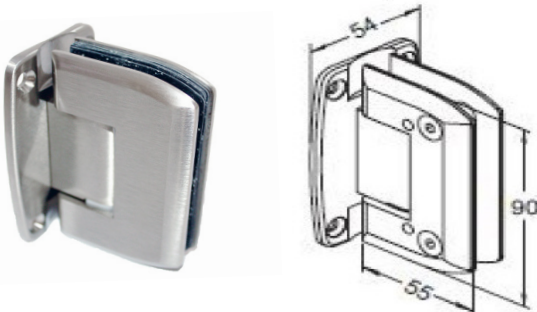
AH700G Aszimmetrikus, állítható rugós pánt, szálcsiszolt, polír, fekete, réz polír, antikolt réz (36kg/2pánt) 8-10 mm-es üveghez



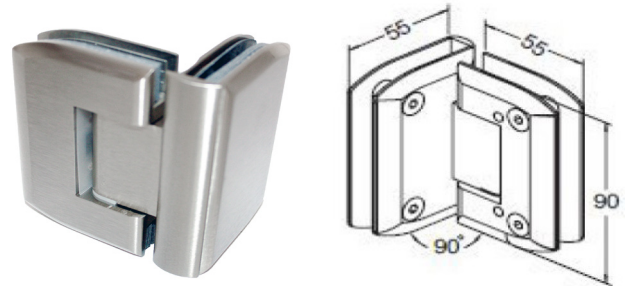
AH703G 180° Üveg-üveg, állítható rugós pánt, szálcsiszolt, polír, fekete, réz polír, antikolt réz (36kg/2pánt) 8-10 mm-es üveghez



AH701G Szimmetrikus, állítható rugós pánt, szálcsiszolt, polír (36kg/2pánt) 8-10 mm-es üveghez

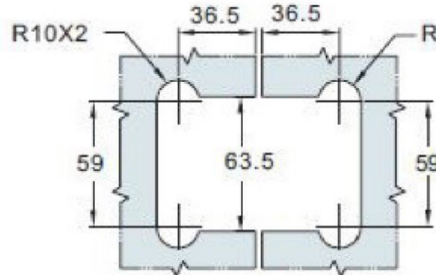
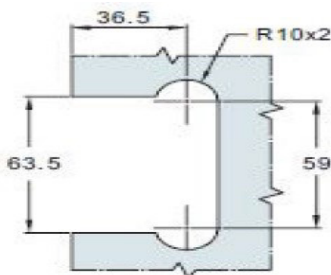


AH704G 90° Üveg-üveg, állítható rugós pánt, szálcsiszolt, polír (36kg/2pánt) 8-10 mm-es üveghez



AH700G

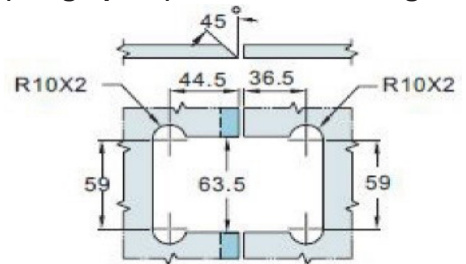
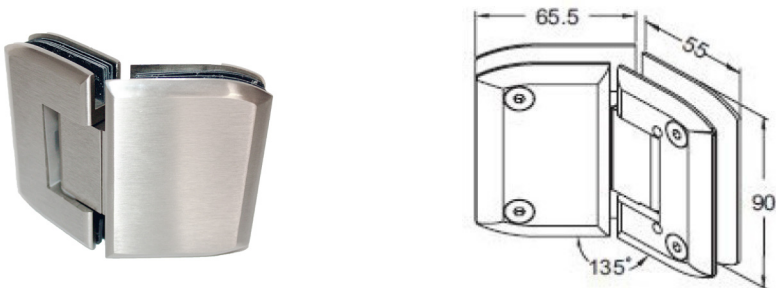
AH701G



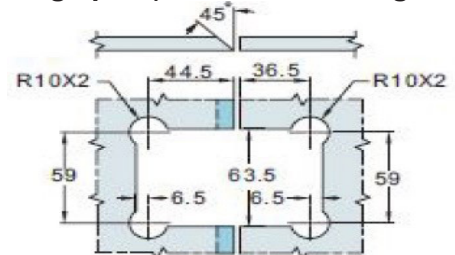
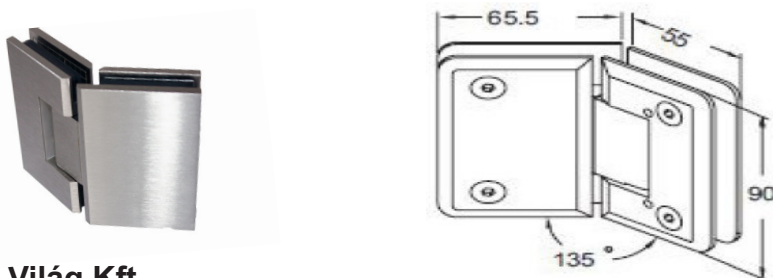
AH703G

AH704G

AH705G 135° Üveg-üveg, állítható rugós pánt, szálcsiszolt, polír (36kg/2pánt) 8-10 mm-es üveghez

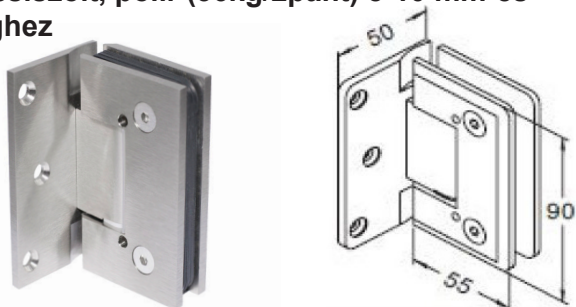


AH705S 135° Üveg-üveg állítható rugós pánt, szálcsiszolt, polír (36kg/2pánt) 8-10 mm-es üveghez

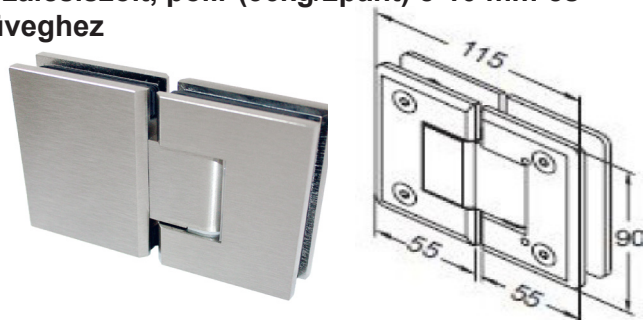


ZUHANYPÁNTOK

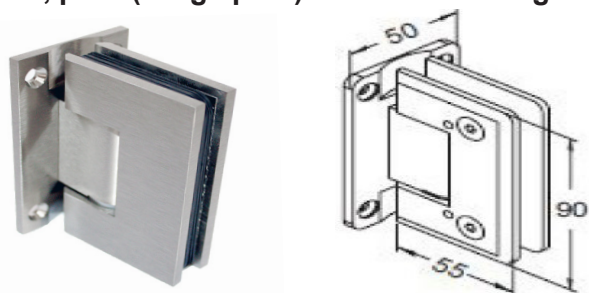
AH700S Aszimmetrikus, állítható rugós pánt, szálciszolt, polír (36kg/2pánt) 8-10 mm-es üveghez



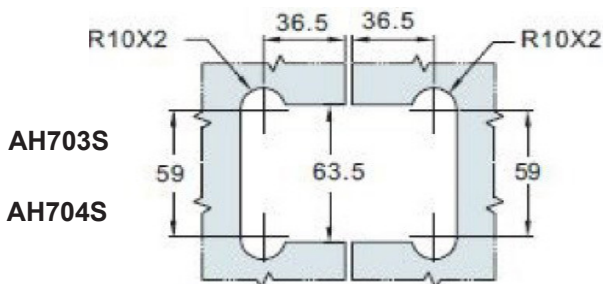
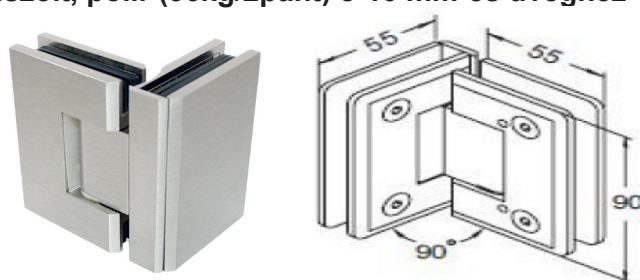
AH703S 180°, Üveg-üveg, állítható rugós pánt, szálciszolt, polír (36kg/2pánt) 8-10 mm-es üveghez



AH701S Szimmetrikus, állítható rugós pánt, szálciszolt, polír (36kg/2pánt) 8-10 mm-es üveghez

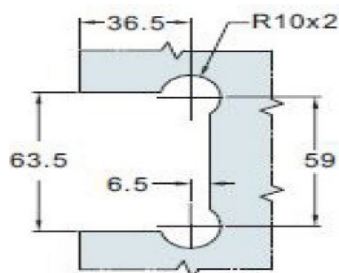


AH704S 90° Üveg-üveg, állítható rugós pánt, szálciszolt, polír (36kg/2pánt) 8-10 mm-es üveghez



AH703S

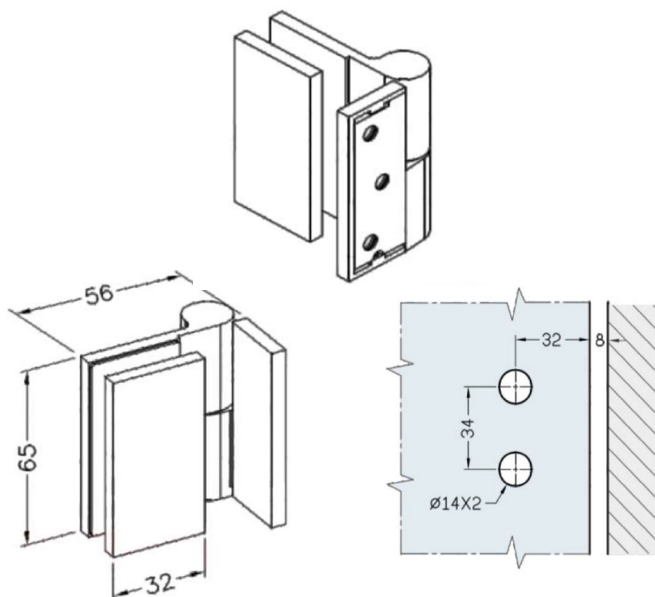
AH704S



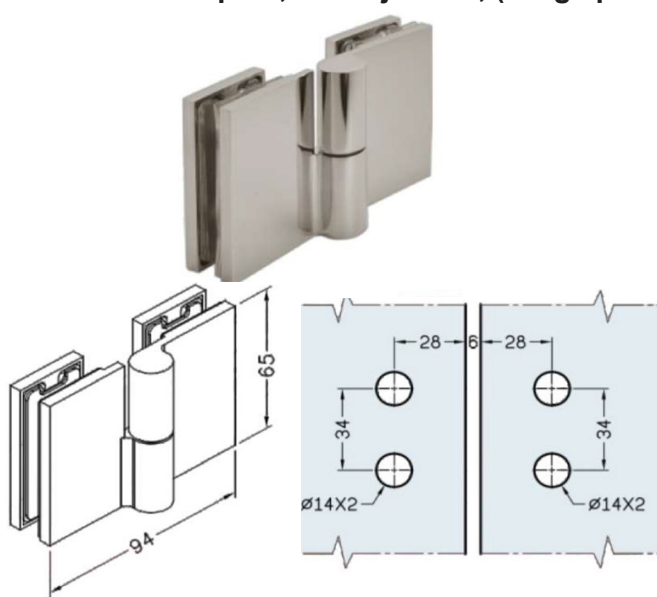
AH700S

AH701S

LH401S kiemelőpánt, balos-jobbos, (36kg/2pánt)




LH403S kiemelőpánt, balos-jobbos, (36kg/2pánt)



kiemelési magasság: 5 mm

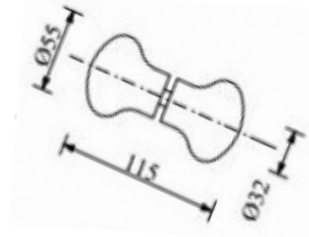
AJTÓGOMBOK

Mágneses rögzítő, szauna ajtóhoz

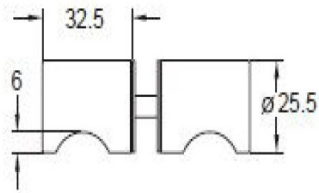


Csak 8mm-es üveghez,
Polírozott kivitelben

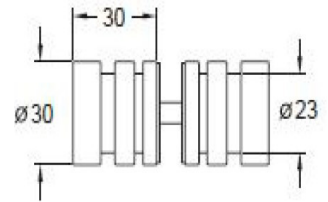
Fagomb



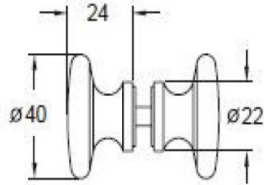
KN301 szálciszolt, polír



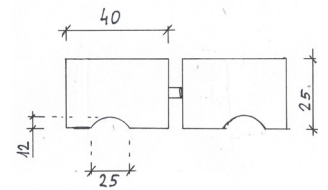

KN303 szálciszolt, polír



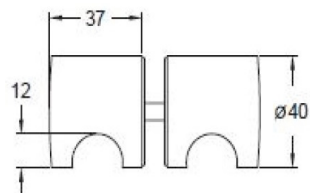
KN304 szálciszolt, polír, fekete, réz polír, antikolt réz



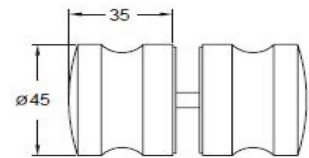
KN315 szálciszolt, polír



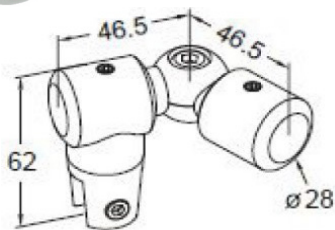
KN307 szálciszolt, polír



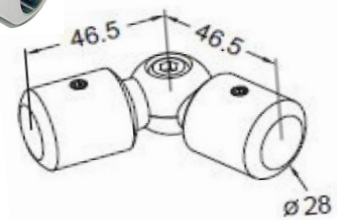
KN308 szálciszolt, polír



SB008 Állítható rúd összekötő csipesszel, szálciszolt, polír

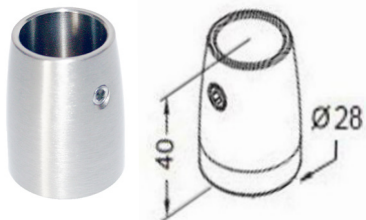


SB007 Állítható rúdösszekötő, szálciszolt, polír

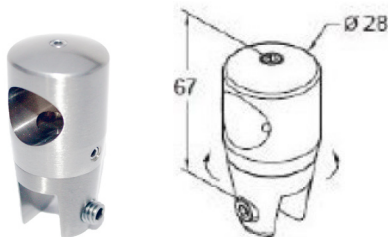


MEREVÍTŐ SZERELVÉNYEK

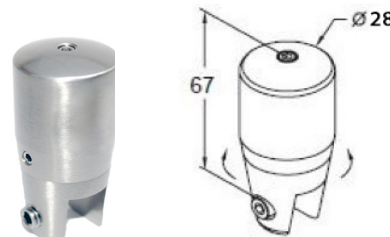
SB001 Fali indító, szálcsiszolt, polír, fekete, réz polír, antikolt réz




SB003 Átmenő furatos csipesz, szálcsiszolt, polír, fekete, réz polír, antikolt réz



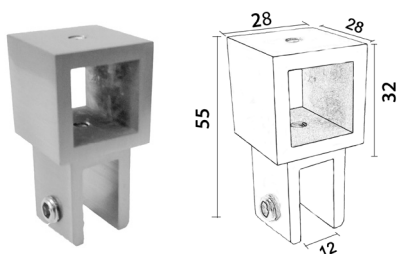
SB004 Végzáró csipesz, szálcsiszolt, polír, fekete, réz polír, antikolt réz



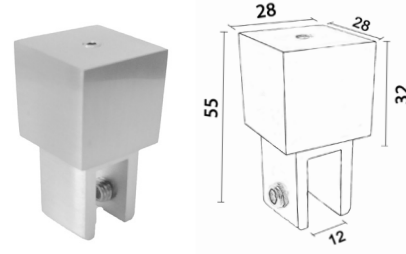
SS001 Indító, szögletes



SS003 Átmenő furatos csipesz, szögletes



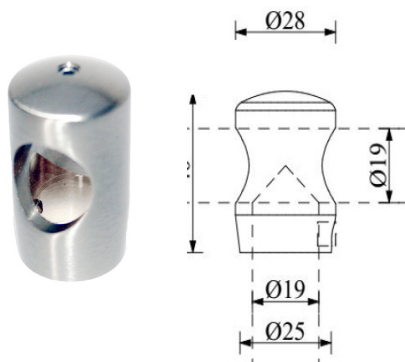
SS004 Végzáró csipesz, szögletes




SB045 Indító, szálcsiszolt, polír, fekete, réz polír, antikolt réz



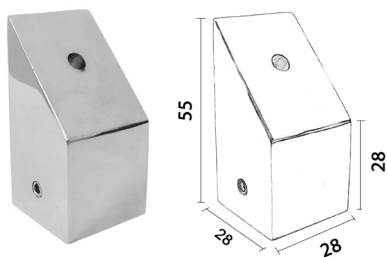
SBT T Idom, szálcsiszolt, polír, fekete, réz polír, antikolt réz



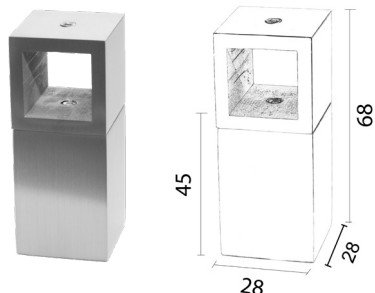
SB011 19 mm átmérőjű cső, 2000 mm hosszban, szálcsiszolt, polír, fekete, réz polír, antikolt réz




SS045 Indító, szögletes, szálcsiszolt és polír



SS T idom, szálcsiszolt és polír

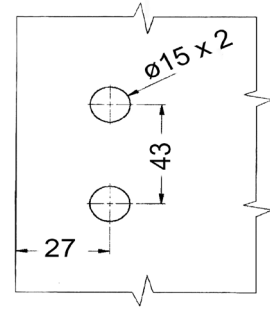
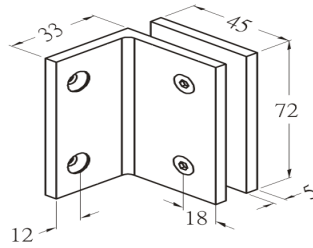


SS011 19x19 mm zártszelvény, 2000 mm hosszban, szálcsiszolt és polír

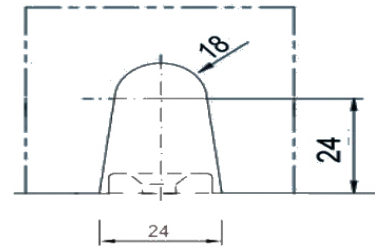
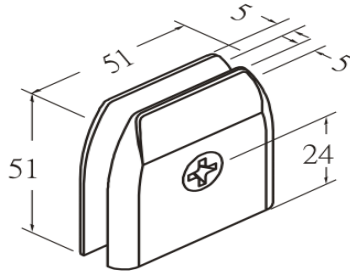


FIX MEGFOGÓK

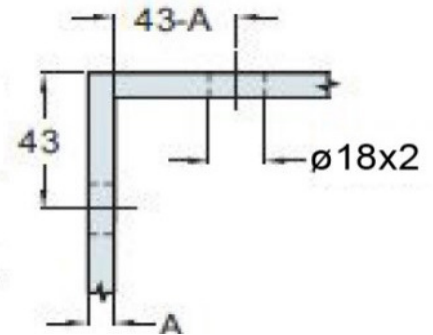
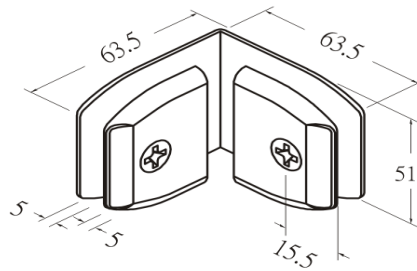
GC507S 90° Talpas, fal-üveg, fix megfogó, dupla, szálcsiszolt, polír



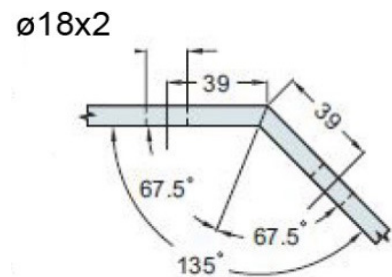
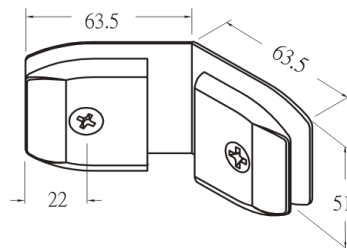
GC701G Fal-üveg, fix megfogó, szálcsiszolt, polír, fekete, réz polír, antikolt réz



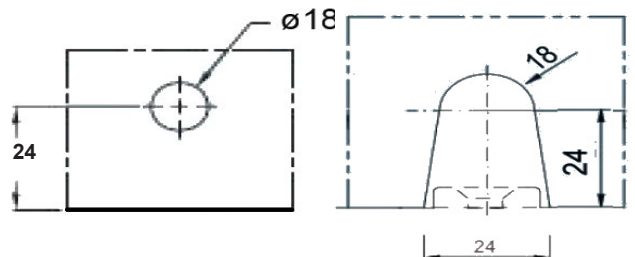
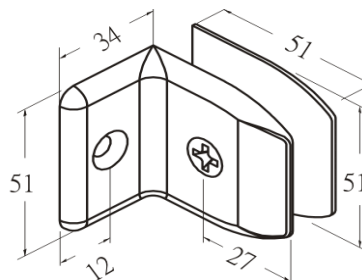
GC704G 90° Üveg-üveg, fix megfogó, szálcsiszolt, polír, réz polír



GC705G 135° Üveg-üveg, fix megfogó, szálcsiszolt, polír

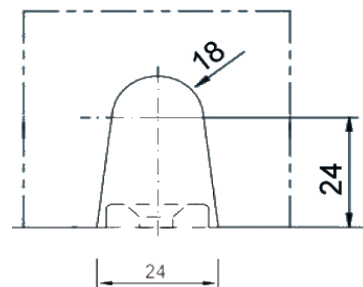
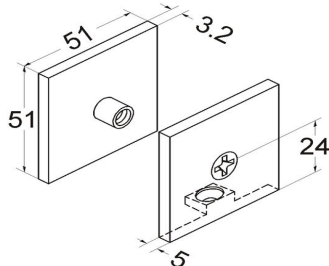



GC706G 90° Talpas, fal-üveg, fix megfogó, szálcsiszolt, polír, fekete, réz polír, antikolt réz

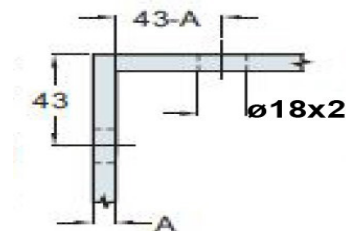
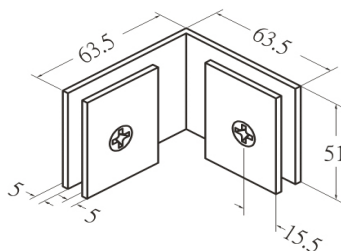



FIX MEGFOGÓK

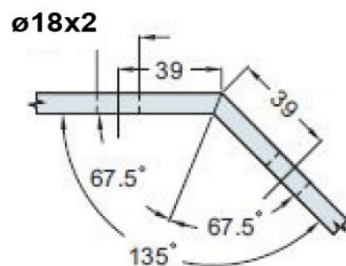
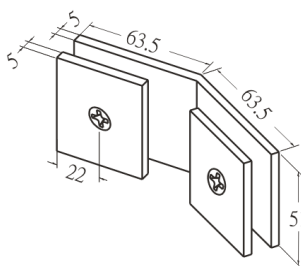

GC701S 90° Fal-üveg, fix megfogó, szálcsiszolt, polír



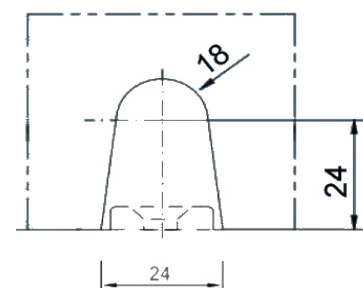
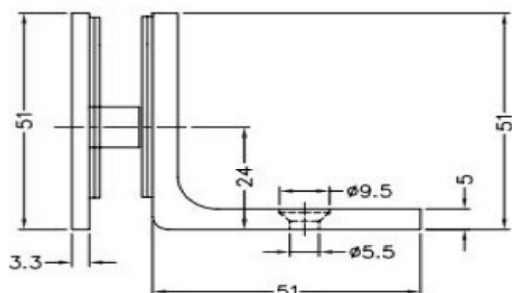
GC704S 90° Üveg-üveg, fix megfogó, szálcsiszolt, polír



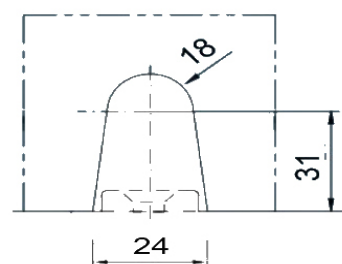
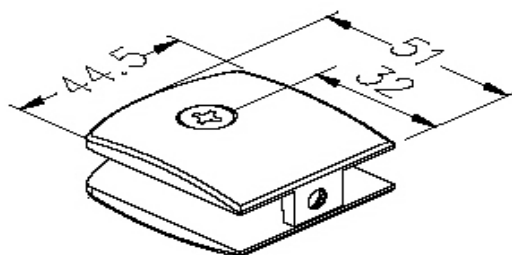
GC705S 135° Üveg-üveg, fix megfogó, szálcsiszolt, polír



GC706S 90° Fal-üveg, fix megfogó, szálcsiszolt, polír

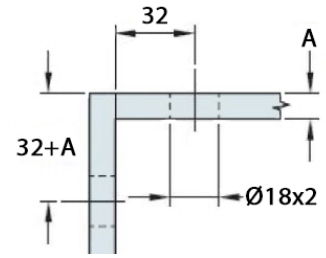
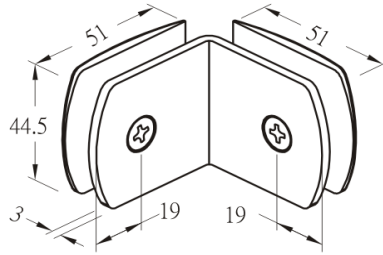


GC801C Fal-üveg, fix megfogó, szálcsiszolt, polír

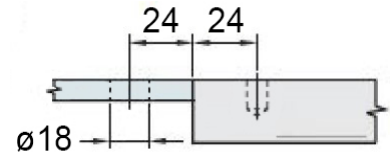
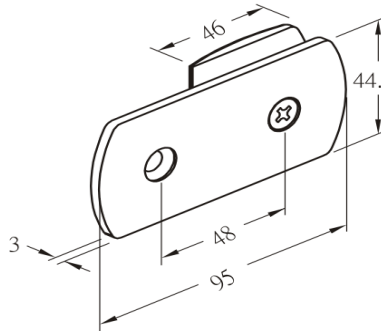



FIX MEGFOGÓK

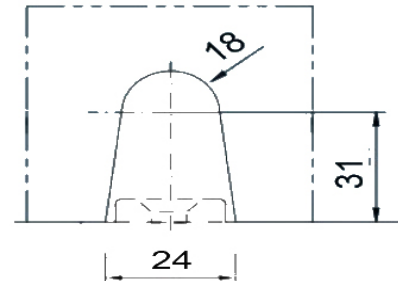
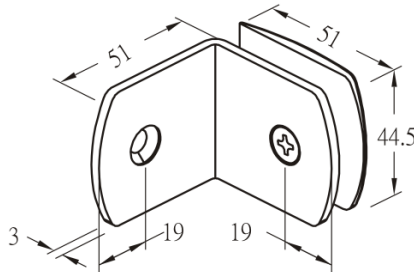
GC804C 90° Üveg-üveg, fix megfogó, szálcsiszolt, polír



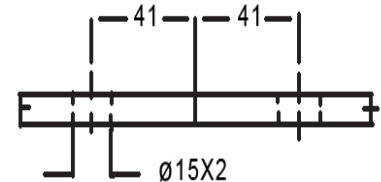
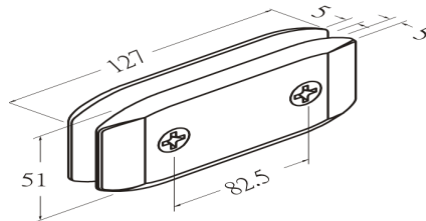
GC806C 180° Talpas, fal-üveg, fix megfogó, szálcsiszolt, polír



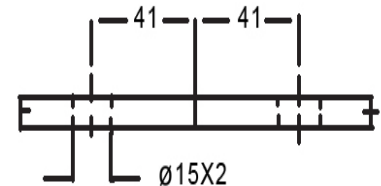
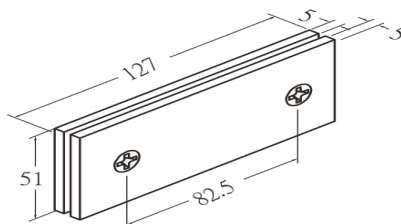
GC807C 90° Talpas, fal-üveg, fix megfogó, szálcsiszolt, polír



GC703G 180°-os üveg-üveg, fix megfogó, szálcsiszolt, polír




GC703S 180°-os üveg-üveg, fix megfogó, szálcsiszolt, polír




VÍZZÁRÓ PROFILOK

WS107 h - profil



D - profil




WS102 Dupla szakállas alsó vízzáró



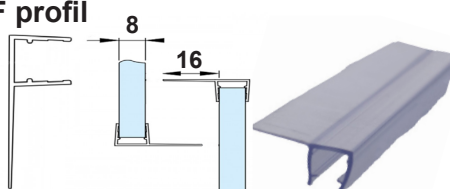
WS108 Alsó szakállas vízzáró



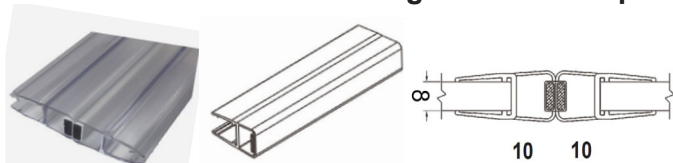
WS103 Gömbös alsó vízzáró



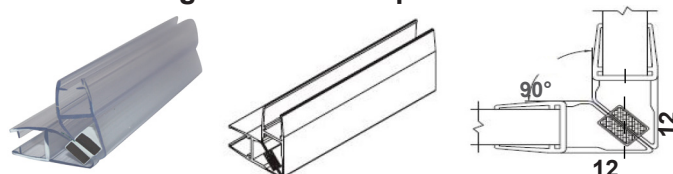
F profil



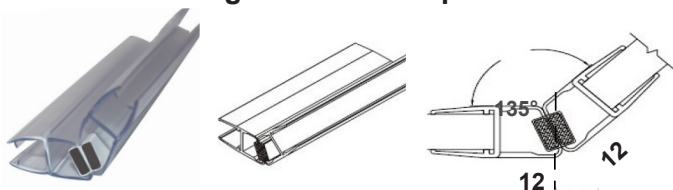
MS185 180° Szemben álló mágneses vízzáró profil



MS90 90° Mágneses vízzáró profil



MS135 135° Mágneses vízzáró profil



MS180 180° Mágneses vízzáró profil



Kültéri H profil



Kültéri D profil

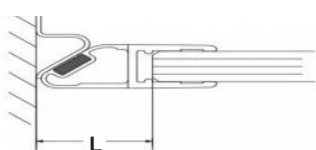


Kültéri h profil

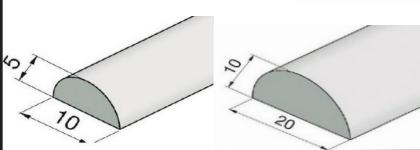


Fali mágneses vízzáró profil

8mm,
H=2200mm =2500mm,
L=17mm



5-10mm Vízkifolyást gátló akril küszöb

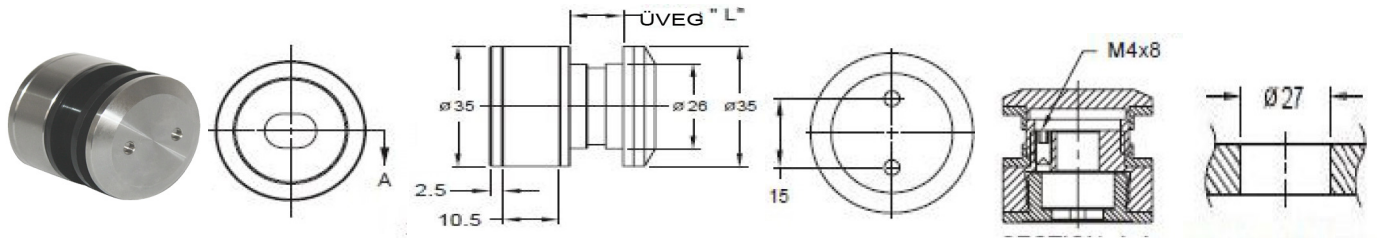


Méret	Profilhossz
5x10mm	2000mm
10x20mm	2000mm

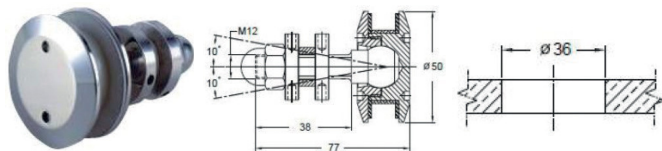
Profil	Üvegvastagság			Levonás az üvegből	Profil	Üvegvastagság			Levonás az üvegből
	6-os	8-as	10-es			6-os	8-as	10-es	
h 8-as szakáll	2,2 m	2,2-2,5 m	2,5 m	8 mm	F Profil	X	2,5 m	X	0 mm
h 16-os szakáll	X	2,2-2,5 m	X	16 mm	Alsó vízzáró	2,2 m	2,2 m	2,2 m	12 mm
D Profil	2,2 m	2,2-2,5 m	2,5 m	8 mm	Alsó vízzáró dupla szakállas	X	2,2 m	X	10 mm
Fali mágnes	X	2,2-2,5 m	X	17 mm	Gömbös alsó	X	2,2 m	X	10 mm
Mágnes 90 fok	2,2 m	2,2-2,5 m	2,5 m	12-12 mm	Kültéri h	X	3 m	3 m	X
Mágnes 135 fok	X	2,2 m	X	12-12 mm	Kültéri H	X	3 m	3 m	X
Mágnes 180 fok	2,2 m	2,2-2,5m	2,5 m	12-12 mm	Kültéri D	X	4 m	X	X
MS185	X	2,2 m	X	12-12 mm	Kültéri dupla F	X	2,5 m	X	X

PONT- ÉS KORLÁTMEGFOGÓK

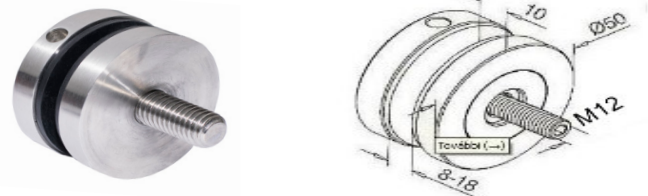
SF13812AF Átmenőfuratos, állítható pontmegfogó, szálcsiszolt



SF0010 Átmenőfuratos pontmegfogó fej, szálcsiszolt

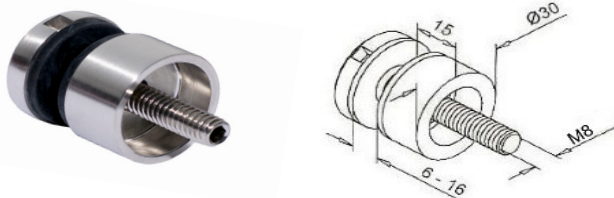


CAP50 Átmenőfuratos, menetes pontmegfogó, szálcsiszolt.
kérésre egyedi távtartóval.

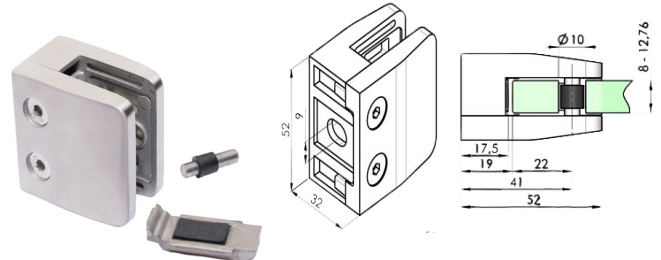


(Tárcsás korlátmegfogó)

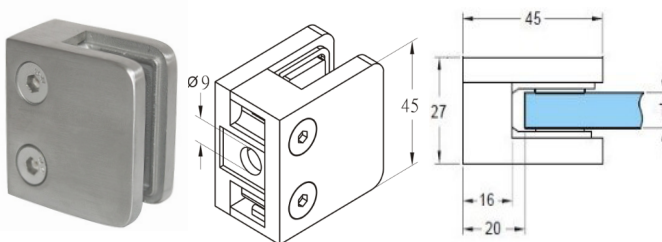
CAP30 Átmenőfuratos, menetes pontmegfogó, menetes távtartóval, szálcsiszolt



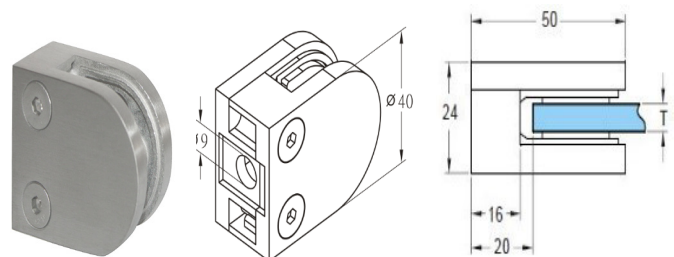
BC056 Korlátmegfogó, furattal vagy furat nélkül, szálcsiszolt 6-12 mm-es üveghez



BC045 Korlátmegfogó, furat nélkül, szálcsiszolt 6-10 mm-es üveghez



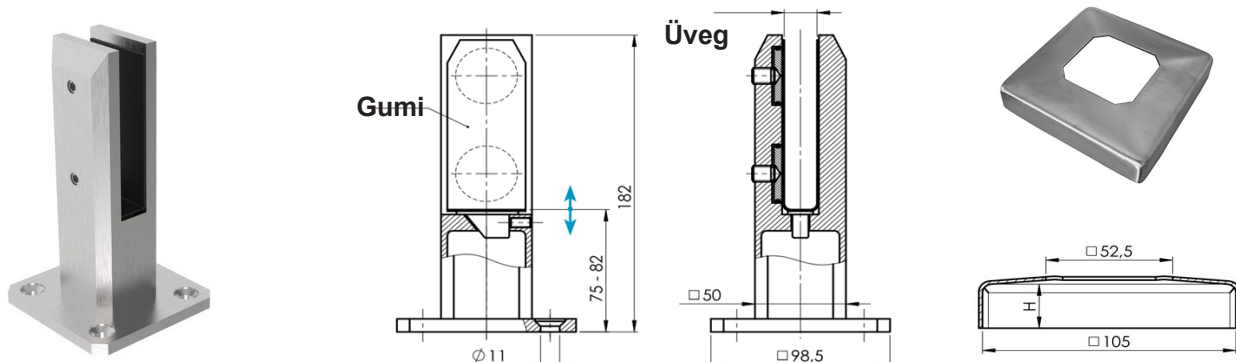
BC050 Korlátmegfogó, furat nélkül, szálcsiszolt 6-10 mm-es üveghez



PONTMEGFOGÓ ÉS ELŐTETŐ SZERELVÉNYEK

PONTMEGFOGÓK

Alsó lábas korlátmegfogás, rozsdamentes szálcsiszolt 6.6.2 és 8.8.2 üveghez.
Kapaszkodó ajánlott!



Függesztett, pontmegfogásos előtető szerelvény.

A ház falához, a födémbe, majd a rögzítő rúd által a falhoz rögzítve, szálcsiszolt kivitelben.
Csak szettben elérhető, az üveg méretét minden esetben egyeztetni kell.



Fal - üveg konzol



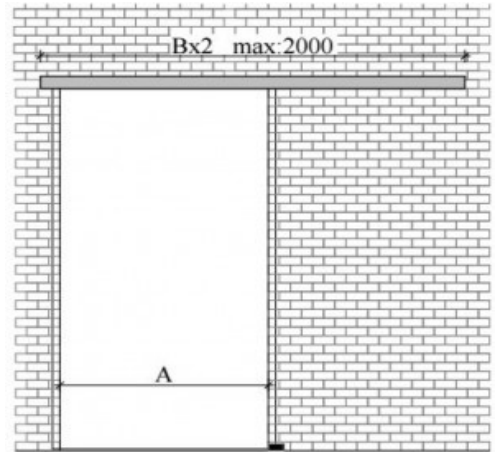
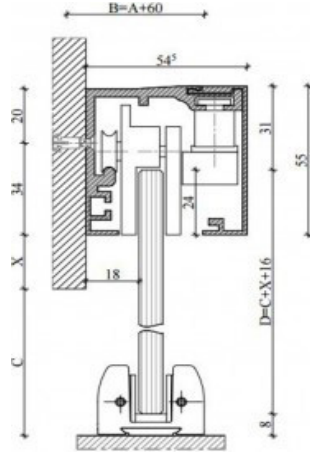
Rúd - üveg konzol



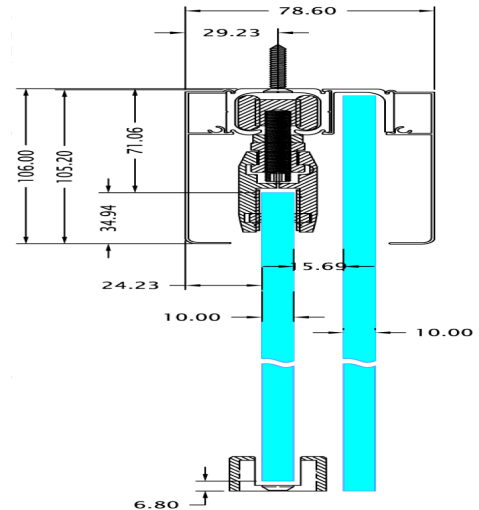
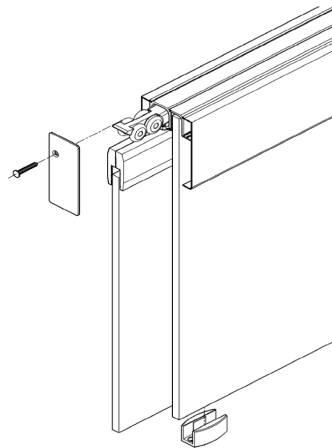
Fal - rúd konzol

T-45, DOMESTIC TOLÓAJTÓK, KIEGÉSZÍTŐK

T-45: 45kg teherbírású, oldalfali szerelhetőségű, kétoldali csillapítóval, alsó vezetővel ellátott, keret nélküli, edzett üveg tolóajtó szerkezet. Eloxált alumínium kivitelben. Kizárólag 8 mm-es üveghez!



Domestic: 80kg teherbírású, mennyezeti szerelhetőségű, oldalvilágítóval is alkalmazható, alsó vezetővel ellátott, keret nélküli, edzett üveg tolóajtó szerkezet. Eloxált alumínium kivitelben. 8-10 mm-es üveghez! Sín 3000mm!

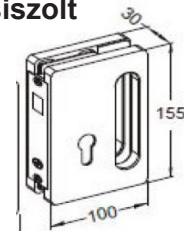


Minden üvegtípusra (8-12 mm), vastagságra forgalmazunk keret nélküli üveg tolóajtókat. Tartalmazhatnak egy- vagy kétoldali csillapítást, szinkron nyitás és vontatós kialakítást.

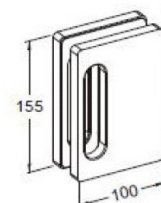
SDK02 Húzógyűrű, furat az üvegen 55mm, szálcshizolt, 8 és 10 mm üveghez is.



SD600 Kampós zár, szálcshizolt



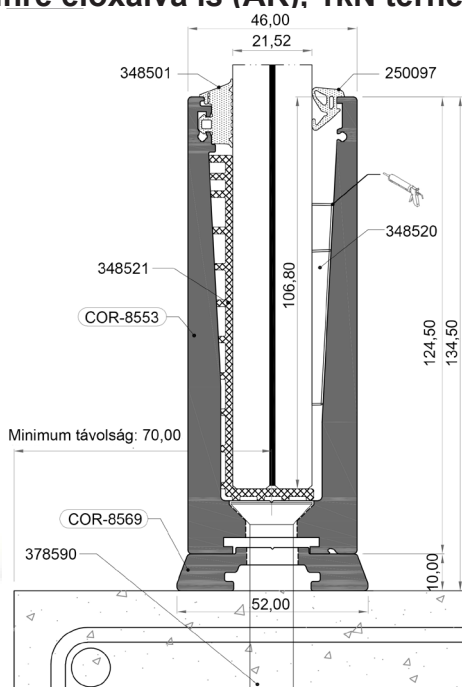
SD601 Kampós zárellendarab, szálcshizolt



KORLÁT SZERELVÉNYEK

ALSÓ VONALMENTI, SINES KORLÁTOK FÖDÉMRE

COR8553 - Alsó sínes vonalmenti korlát megfogás, födémre szerelhető, eloxált alumínium (AL), rozsdamentes színre eloxálva is (AR), 1kN terhelhetőség

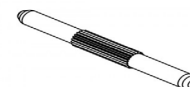


Alkalmazható	Hossz
6+6, 8+8, 10+10mm	6000mm

COR8569 - Vízkifolyató profil, alsó vonalmenti sínhez, eloxált alu kivételben



COR348595 Toldó tüske



COR8553 - Födémre szerelhető korlát profil végelem, eloxált alu (AL), rozsdamentes színre eloxálva (AR)




COR8556 - Alsó sínes vonalmenti korlátmegfogás, födém szélére szerelhető, eloxált alumínium (AL), rozsdamentes színre eloxálva is (AR), 3kN terhelhetőség

COR8577 - vízkifolyató profil eloxált alu (AL), rozsdamentes színre eloxálva (AR)

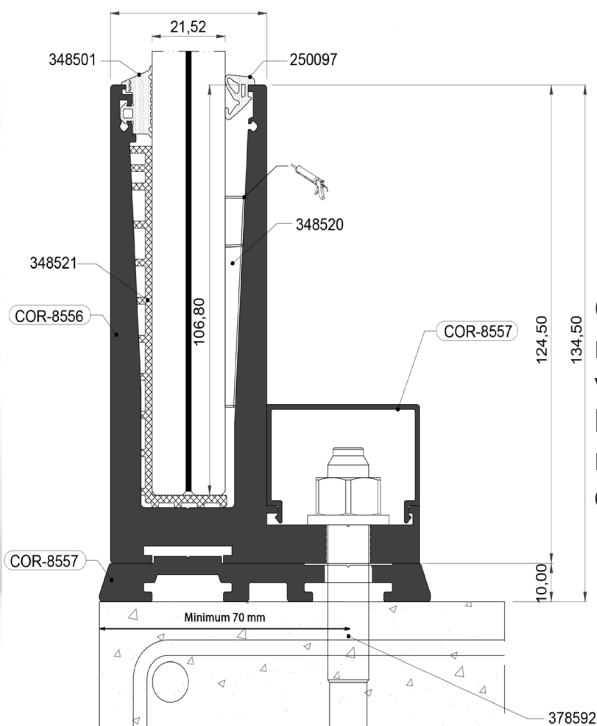



Alkalmazható	Hossz
6+6, 8+8, 10+10mm	6000mm

COR8557 - Csavar takaró fedél, eloxált alu (AL), rozsdamentes színre eloxálva (AR)



COR8555 - Födém szélére szerelhető korlát profil végelem, (jobb és balos) eloxált alu (AL), rozsdamentes színre eloxálva (AR)

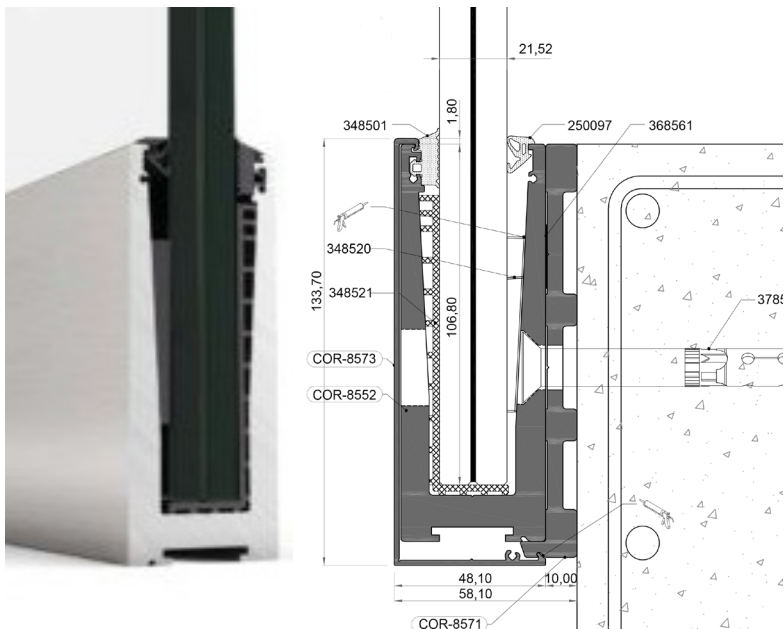


KORLÁT SZERELVÉNYEK

ALSÓ VONALMENTI, SINES KORLÁTOK FÖDÉM OLDALÁRA

COR8554 - Alsó sínes vonalmenti korlátmegfogás, földém oldalára szerelhető eloxált alumínium (AL), rozsdamentes színre eloxálva is (AR), 3kN terhelhetőséggel.

Víz kifolyató profil csak rendelésre!



Alkalmazható	Hossz
6+6, 8+8, 10+10mm	6000mm

COR8573 - Takarófedél eloxált alu (AL), rozsdamentes színre eloxálva (AR)

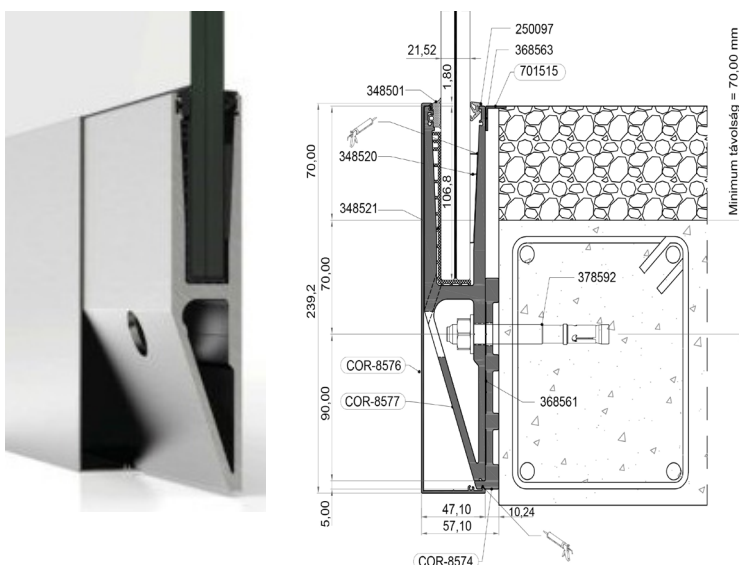


COR8552 - Földém oldalára szerelhető korlát profil végelem, eloxált alu (AL), rozsdamentes színre eloxálva (AR)



COR8566 - Alsó sínes vonalmenti korlátmegfogás, szigetelt földém oldalára szerelhető eloxált alumínium (AL), rozsdamentes színre eloxált fedéllel is (AR), 3kN terhelhetőséggel.

Víz kifolyató profil csak rendelésre!



Alkalmazható	Hossz
6+6, 8+8, 10+10mm	6000mm

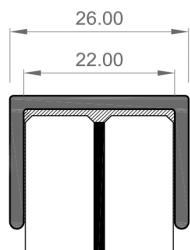
COR8576 - Takarófedél eloxált alu (AL), rozsdamentes színre eloxálva (AR)



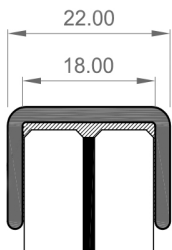
COR8567 - Szigetelt földém oldalára szerelhető korlát profil végelem, eloxált alu (AL), rozsdamentes színre eloxálva (AR)



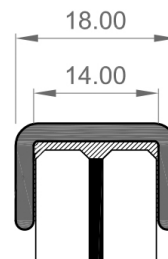
U PROFIL KAPASZKODÓK



COR8561
10+10 mm-es
üveghez
eloxált alumínium,
rozsdamentes
színre eloxált



COR8562
8+8 mm-es
üveghez
eloxált alumínium,
rozsdamentes
színre eloxált




COR8563
6+6 mm-es
üveghez
eloxált alumínium,
rozsdamentes
színre eloxált

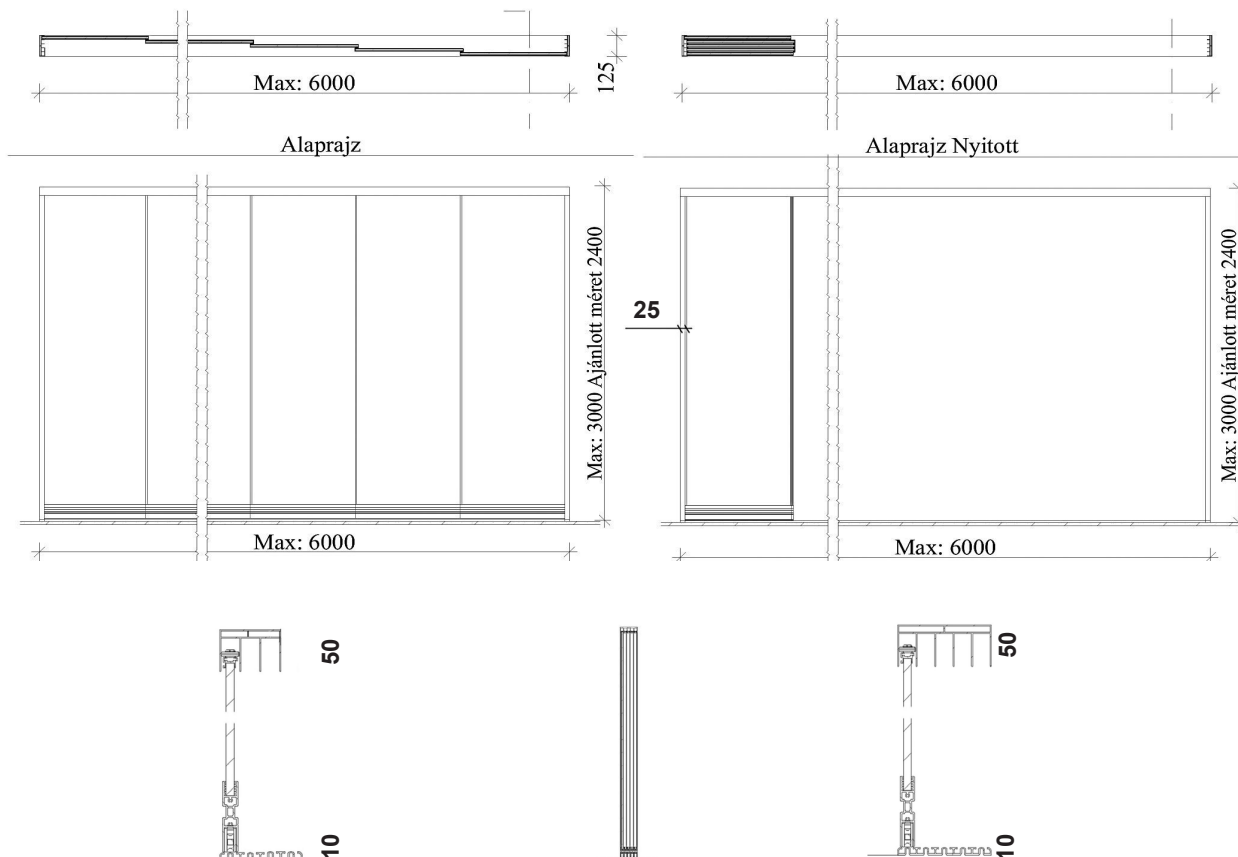
BALKON-VILÁG ÜVEGFALRENDSZER



BALKON-VILÁG PLUSZ



Egymás mellé tolható üvegfalrendszer, 8-10mm ESG biztonsági üveggel, felső megvezetéssel, alsó terheléssel. Öt és három pályás kialakítással. Eloxált alumínium, kérésre RAL szín szerinti festhető kivitelben.


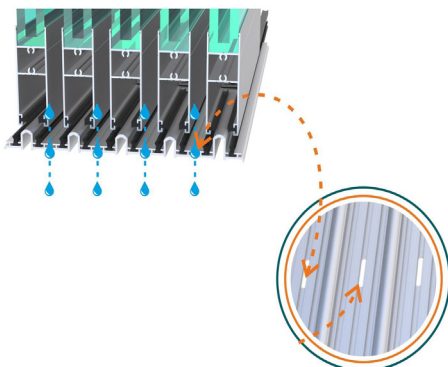
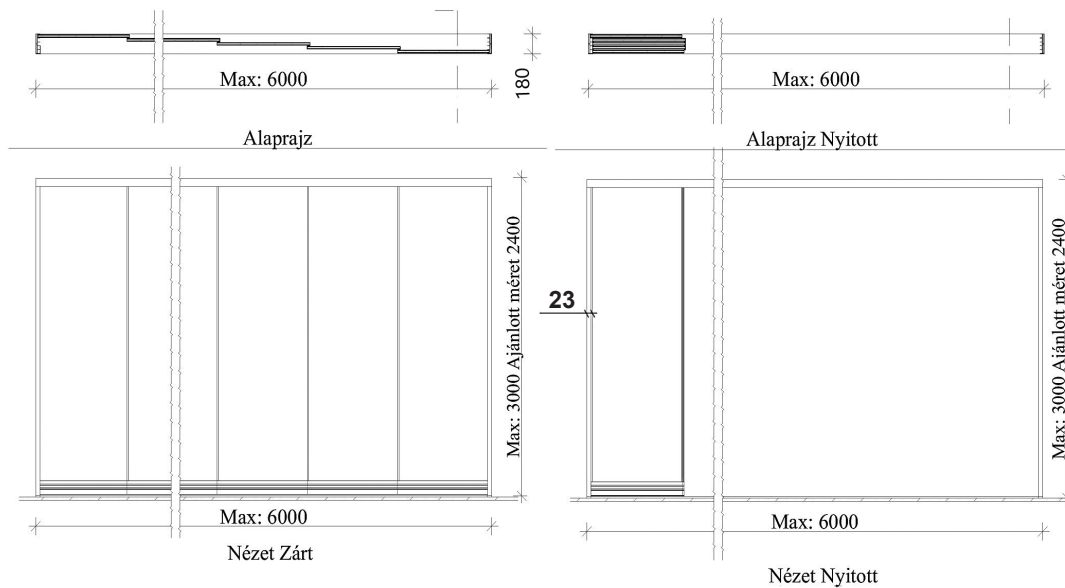


BALKON-VILÁG ÜVEGFALRENDSZER

HŐSZIGETELT BALKON-VILÁG PLUSZ



Egymás mellé tolható hőszigetelt üvegfalrendszer, 4-12-4 mm ESG biztonsági üveggel, felső megvezetéssel, alsó terheléssel. Eloxált alumínium, kérésre akár RAL szín szerinti kivitelben.





WWW.UVEGVILAGSZERELVENY.HU



Clean-X felületvédelem

Invisible Shield

Nanotechnológiás bevonat,
üvegre, kerámira vagy porcelánra felhordva.
Taszítja a szennyeződések, a kemény vízfoltokat.
Felvitel után könnyebben tisztítható,
tovább fényes marad az üveg.

5900 Orosháza
Szüret utca 14.
www.uegvilag.hu
info@uegvilag.hu

Nyitvatartási idő:
Hétköznap
7:00 - 15:30

Tel: +36 68 418 475
Mobil: +36 70 381 0674
+36 20 435 7755